



EITEM AR YR AGENDA: 7

PANEL GWEITHREDOL GWASANAETH TÂN AC ACHUB GOGLEDD CYMRU

4ydd Chwefror 2013

MONITRO PERFFORMIAD

Adroddiad gan Dawn Docx, Dirprwy Brif Swyddog Tân

Diben yr Adroddiad

- 1** Darparu gwybodaeth i'r Aelodau ynghylch gweithgarwch Gwasanaeth Tân ac Achub Gogledd Cymru ac i fonitro perfformiad yn erbyn yr amcanion gwella.

Gwybodaeth

- 2** Er gwybodaeth i'r aelodau, ynghlwm mae'r adroddiad monitro sy'n ymwneud â thri chwarter blwyddyn adrodd 2012/13, ac sy'n ymdrin â'r cyfnod rhwng 1^{af} Ebrill 2012 a 31ain Rhagfyr 2012.

Argymhelliad

- 3** Bod yr Aelodau'n nodi cynnwys yr adroddiad monitro perfformiad.

GWASANAETH TÂN AC ACHUB GOGLEDD CYMRU



Gwasanaeth Tân ac Achub
Fire and Rescue Service

ADRODDIAD MONITRO PERFFORMIAD

CHWARTER 3

EBRILL 2012 – RHAGFYR 2012

Ffigyrau dros dro a ddarperir, ac efallai y bydd mân newidiadau iddynt

.

CYNNWYS

	MONITRO GAN GYM HARU AG AMCAN GWELLA 1	2 - 6
	Tanau damweiniol mewn cartrefi	
	Anafiadau o ganlyniad i danau damweiniol mewn cartrefi	
	Marwolaethau oherwydd tanau damweiniol mewn cartrefi	
RRC/C/005	Presenoldeb/absenoldeb larwm mwg mewn tanau mewn cartrefi	
	Pobl yn dianc yn ddianaf a heb gymorth o danau damweiniol mewn cartrefi	
	Archwiliadau diogelwch tân yn y cartref a gynhaliwyd yn dilyn atgyfeiriad gan sefydliad partner	
	ADRODD AM WEITHGARWCH YN YMWNEUD Â DIGWYDDIADAU	7 - 16
	CRYNODEB	7
	Trosolwg o'r digwyddiadau yr aethpwyd atynt	
	TANAU YR AETHPWYD ATYNT	9 - 12
RRC/S/001	Yr holl danau – prif, eilaidd a simnai	
	Yr holl danau – bwriadol a damweiniol	
RRC/S/003	Tanau mewn eiddo annomestig	
	GALWADAU AM WASANAETHAU ARBENNIG	13
	Galwadau brys am wasanaethau arbennig	
	GALWADAU DIANGEN	15 - 16
RRC/C/002	Galwadau diangen maleisus	
RRC/C/003	Galwadau diangen oherwydd systemau awtomatig	
	Galwadau diangen didwyll	
	GEIRFA	17

AMCAN GWELLA 1:

Atal Marwolaethau ac Anafiadau oherwydd Tanau Damweiniol mewn Cartrefi

BLWYDDYN ADRODD – 2012/13						
HYHE- Hyd yn hyn eleni						
Dangosir cymhariaeth â ffigurau'r llynedd yn y golofn dde yn y tabl.						
Lliw'r cefndir - Gwyrdd = gwelliant; Coch = dirywiad; Melyn = dim newid						
↑ = cynnydd eleni ↓ = gostyngiad eleni ➡ = dim newid PC = pwyntiau canrannol						
	CH1	CH2	CH3	CH4	HYHE	
Tanau damweiniol mewn cartrefi	97	123	104		324	↓ 5%
Anafiadau o ganlyniad i danau damweiniol mewn cartrefi	8	8	13		29	↑ 8
Marwolaethau oherwydd tanau damweiniol mewn cartrefi	1	0	1		2	↓ 1
% y bobl a ddihangodd yn ddianaf a heb gymorth o danau damweiniol mewn cartrefi	83%	80%	73%		79%	↑ 2pc
Tanau mewn cartrefi - larwm mwg wedi gweithredu	58%	56%	65%		59%	↓ 2pc
Tanau mewn cartrefi – larwm mwg heb weithredu	29%	23%	26%		26%	↑ 1pc
Tanau mewn cartrefi – dim larwm mwg yn bresennol	13%	21%	9%		15%	↑ 1pc
% yr holl Archwiliadau Diogelwch Tân yn y cartref a gynhaliwyd ar ôl atgyfeiriad gan sefydliad partner	40%	29%	26%		31%	↑ 1pc

Y LLYNEDD – 2011/12					
	CH1	CH2	CH3	CH4	HYHE
Tanau damweiniol mewn cartrefi	112	84	146		342
Anafiadau o ganlyniad i danau damweiniol mewn cartrefi	8	3	10		21
Marwolaethau oherwydd tanau damweiniol mewn cartrefi	1	0	2		3
% y bobl a ddihangodd yn ddianaf a heb gymorth o danau damweiniol mewn cartrefi	67%	82%	79%		77%
Tanau mewn cartrefi - larwm mwg wedi gweithredu	63%	60%	61%		61%
Tanau mewn cartrefi – larwm mwg heb weithredu	23%	23.5%	27%		25%
Tanau mewn cartrefi – dim larwm mwg yn bresennol	14%	16.5%	12%		14%
% yr holl Archwiliadau Diogelwch Tân yn y Cartref a gynhaliwyd ar ôl atgyfeiriad gan sefydliad partner	31%	29%	31%		30%

Tanau Damweiniol mewn Cartrefi ac Anafusion yn ôl Difrifoldeb yr Anaf

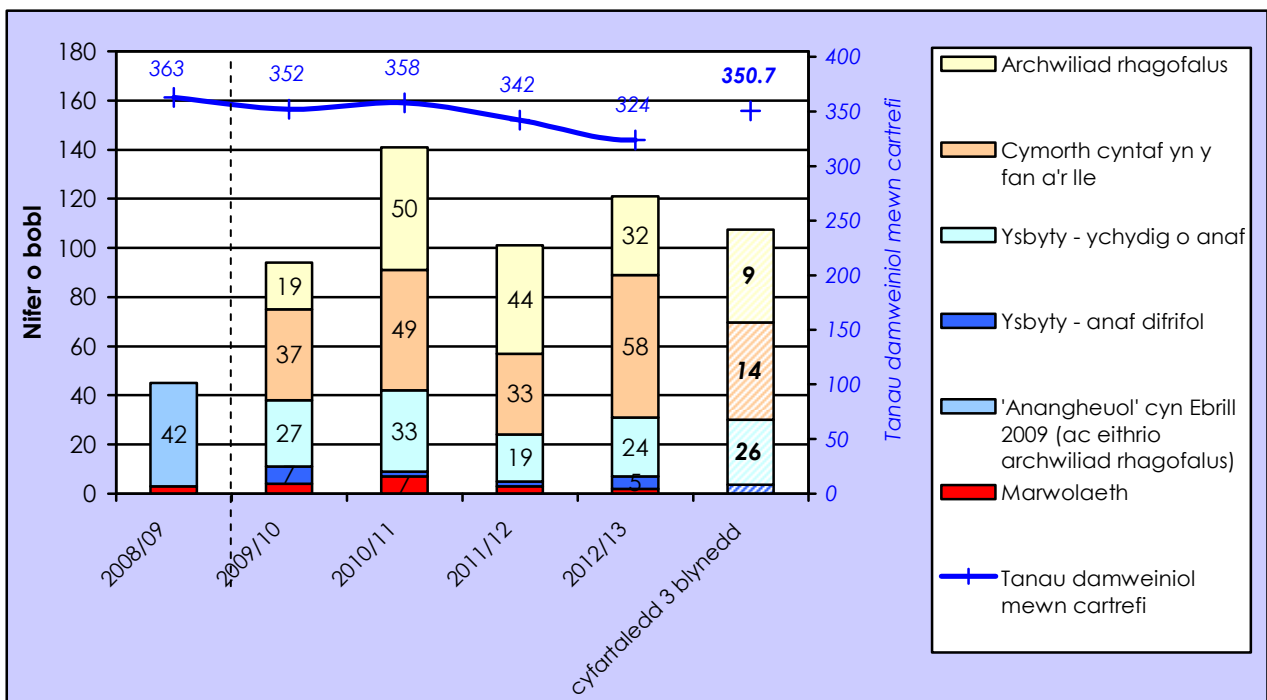
▪ Bu 5% neu 18 yn llai o danau damweiniol mewn cartrefi o'i gymharu â 2011/12

Yn ystod tri chwarter cyntaf y flwyddyn, aeth y Gwasanaeth at 324 o danau damweiniol mewn cartrefi, sydd yn llai na'r flwyddyn flaenorol a'r cyfartaledd dros dair blynedd.

Anafiadau oherwydd tanau damweiniol mewn cartrefi: Cafodd 29 o bobl anafiadau yn y tanau hyn – roedd 24 wedi eu categorio'n anafiadau bach, a 5 yn ddifrifol. Mae'r rhain yn eithrio archwiliadau rhagofalus a chymorth cyntaf a roddwyd yn y fan a'r lle, gan gadw at y cyfarwyddyd cenedlaethol ar gyfer llunio dangosyddion perfformiad cenedlaethol.

Marwolaethau oherwydd tanau damweiniol mewn cartrefi: Yn ystod tri chwarter cyntaf y flwyddyn 2012/13, bu dau farwolaeth mewn tâu damweiniol mewn cartrefi, un mewn tân yn Ynys Môn ym mis Mai 2012 ac un yn Sir Ddinbych yn Nhachwedd 2012.

Tanau Damweiniol mewn Cartrefi ac Anafusion yn ôl Difrifoldeb yr Anaf



Ers Ebrill 2009 caiff anafusion anangheuol eu cofnodi dan bedwar categori difrifoldeb:

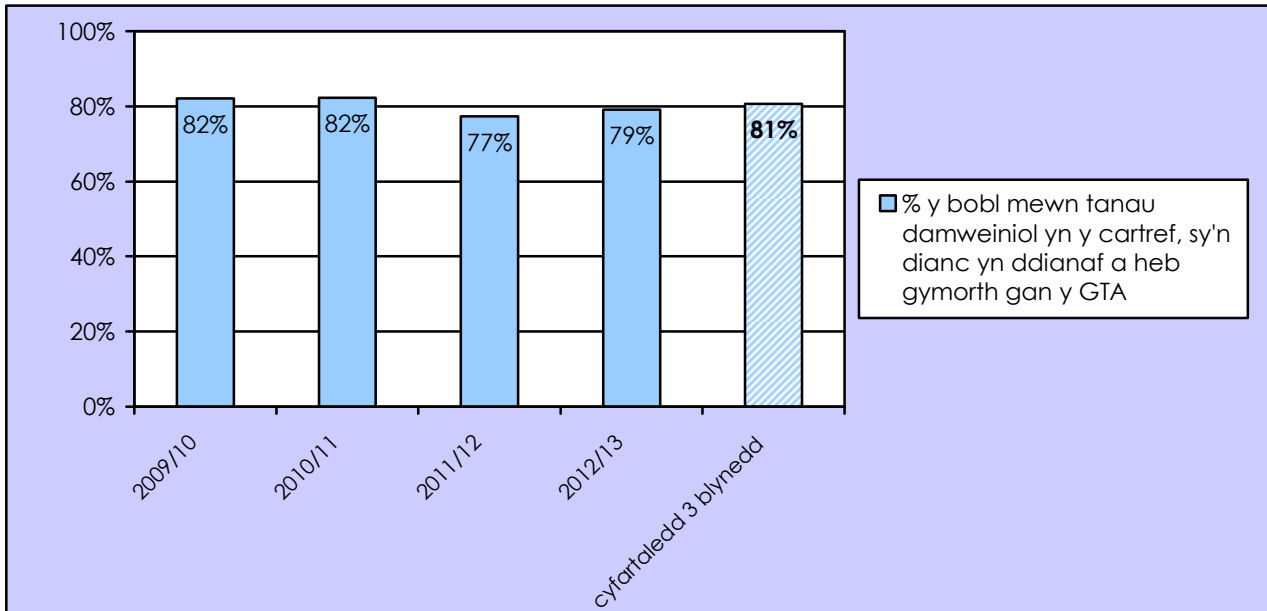
- aeth y dioddefwr i'r ysbyty, mae'r anafiadau'n ymddangos yn ddifrifol;
- aeth y dioddefwr i'r ysbyty, mae'r anafiadau'n ymddangos yn fach;
- rhoddwyd cymorth cyntaf yn y fan a'r lle;
- argymhellwyd archwiliad rhagofalus – ystyr hyn y bydd unigolyn yn cael ei anfon i'r ysbyty neu'n cael ei gynghori i weld meddyg rhag ofn, ond pryd nad oes unrhyw anaf neu ddioddefaint amlwg.

Oherwydd y newid yn Ebrill 2009, a dyfodiad y nodydd 'anaf yn gysylltiedig â thân', mae'n bosib na fydd parhad yn nifer yr anafusion anangheuol.

Tanau damweiniol mewn cartrefi – wedi dianc yn ddianaf, heb gymorth

- fe wnaeth 79% o'r bobl mewn tân damweiniol mewn cartref ddianc yn ddianaf a heb gymorth gan y criwiau a fynychodd y tân.

% y bobl mewn tanau damweiniol mewn cartrefi a ddihangodd yn ddianaf ac heb gymorth



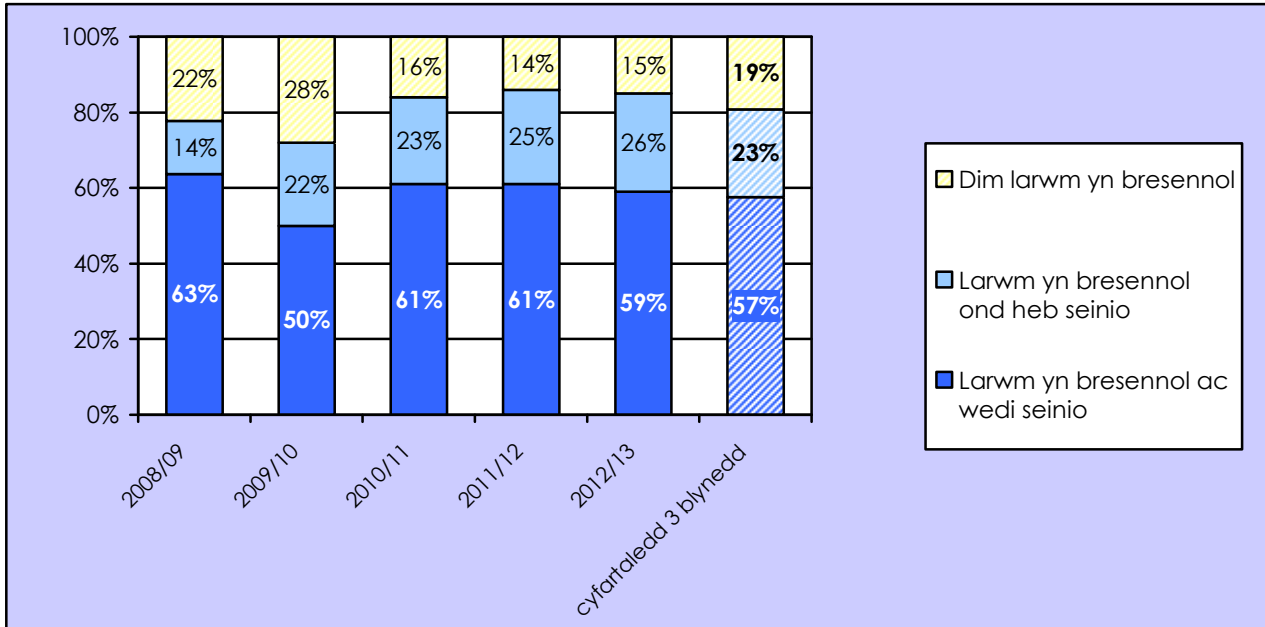
Gyda rhybudd cynnar gan larwm mwg sy'n gweithio, a chynllun dianc wedi ei ymarfer ac wedi ei deilwra i anghenion unigol preswylwyr y cartref, gall pobl gael y siawns orau i ddianc yn ddianaf o dân mewn cartref heb orfod dibynnu ar gael eu hachub gan griw tân.

Mae'r 79% a gafwyd yn tri chwarter cyntaf y flwyddyn hon yn ymwneud â chyfanswm o 584 o bobl, gyda 461 ohonynt wedi gallu gadael y cartref yn ddiogel heb orfod cael eu hachub gan griw tân.

Tanau mewn Cartrefi: Presenoldeb Larymau Mwg

- 15% o'r cartrefi a gafodd dân oedd heb larwm mwg, sydd 1 pwynt canran yn uwch nag yn 2011/12.

Tanau mewn Cartrefi: Presenoldeb larymau mwg



Yn ystod y cyfnod mynychodd y Gwasanaeth 352 o danau mewn cartrefi.

Roedd 15% o'r holl danau mewn cartref yr aethpwyd atynt yn y tri chwarter cyntaf (52 o danau) wedi digwydd mewn cartrefi lle nad oedd larwm mwg yno. Mae hyn fymryn yn uwch o gymharu â'r un cyfnod llynedd, ac er ei fod yn is na'r gyfartaledd dros 3 blynedd, mae'n dangos yn bendant lefelau perchnogaeth larwm mwg.

Yn 59% o'r tanau mewn cartrefi yr aethpwyd atynt (209 o danau) roedd larwm yno ac roedd wedi seinio. Mae'r ganran hon o'r cyfanswm yn is na'r llynedd, ond mae'n dal yn uwch na'r cyfartaledd dros dair blynedd.

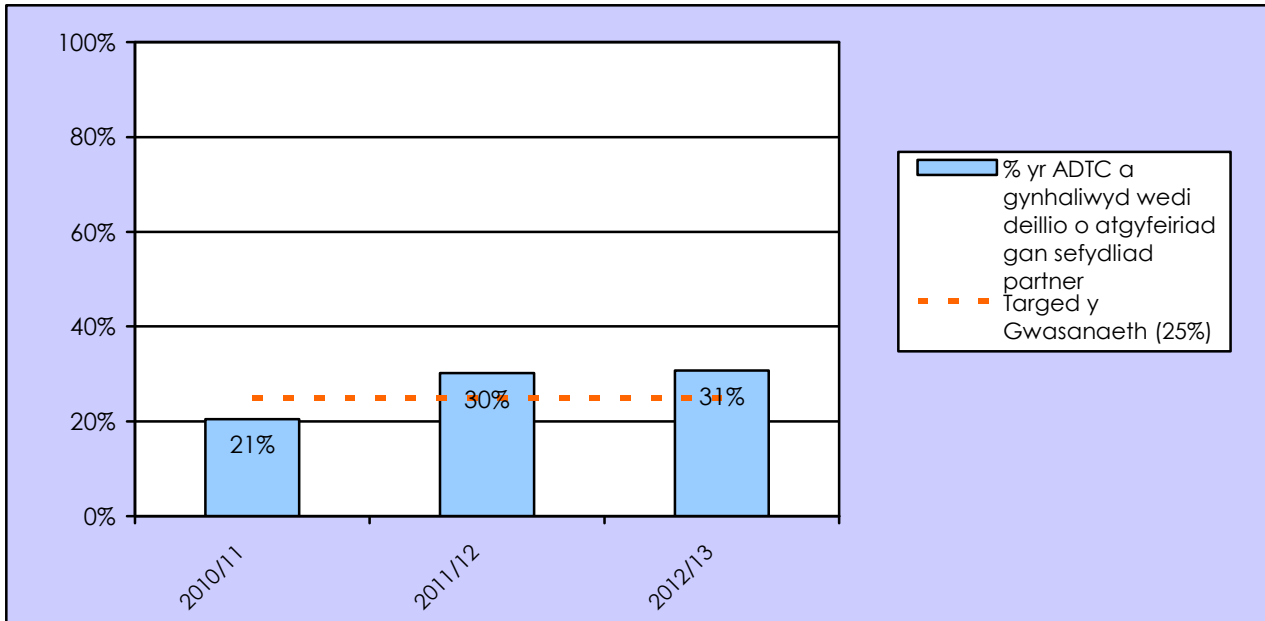
Yn y trydydd categori – lle roedd larwm yno ond heb seinio – roedd cynnydd bach o'i gymharu â'r flwyddyn flaenorol a'r cyfartaledd dros dair blynedd, i 26%. Y prif reswm pam nad oedd larymau wedi seinio er eu bod yn yr eiddo oedd y ffaith nad oedd y tân yn ddigon agos i'r larwm i beri iddo seinio.

Archwiliadau Diogelwch Tân yn y Cartref (ADTC)

- **cynhaliwyd 31% o'r archwiliadau diogelwch tân yn y cartref yn dilyn atgyfeiriad gan sefydliad partner.**

Yn ystod tri chwarter cyntaf y flwyddyn, roedd 4,330 (31%) o blith y 14,106 o archwiliadau diogelwch tân yn y cartref yn rhai a oedd yn deillio o atgyfeiriadau gan sefydliadau partner (atgyfeiriadau asiantaethau), gan gynorthwyo grwpiau risg uchel i aros yn fwy diogel yn eu cartrefi – mae hyn yn mynd y tu hwnt i darged y Gwasanaeth ei hun, sef 25%.

% yr holl Archwiliadau Diogelwch Tân yn y Cartref a gynhaliwyd wedi deillio o atgyfeiriad gan sefydliad partner



**ADRODD AM WEITHGARWCH YN YMWNEUD Â DIGWYDDIADAU: Crynodeb o'r holl
ddigwyddiadau yr aethpwyd atynt**

BLWYDDYN ADRODD – 2012/13						
Dangosir cymhariaeth â ffigurau'r llynedd yn y golofn dde yn y tabl. Lliw'r cefndir - Gwyrdd = gwelliant; Coch = dirywiad; Melyn = dim newid						
↑ = cynnydd eleni ↓ = gostyngiad eleni ➡ = dim newid PC = pwyntiau canrannol						
	CH1	CH2	CH3	CH4	HYHE	
Cyfanswm y digwyddiadau a fynychwyd	1,712	1,787	1,713		5,212	↓ 11%
Cyfanswm y tanau	621	522	531		1,674	↓ 30%
Cyfanswm y digwyddiadau gwasanaeth arbennig	287	323	383		993	↑ 26%
Cyfanswm y galwadau diangen	804	942	799		2,545	↓ 5%

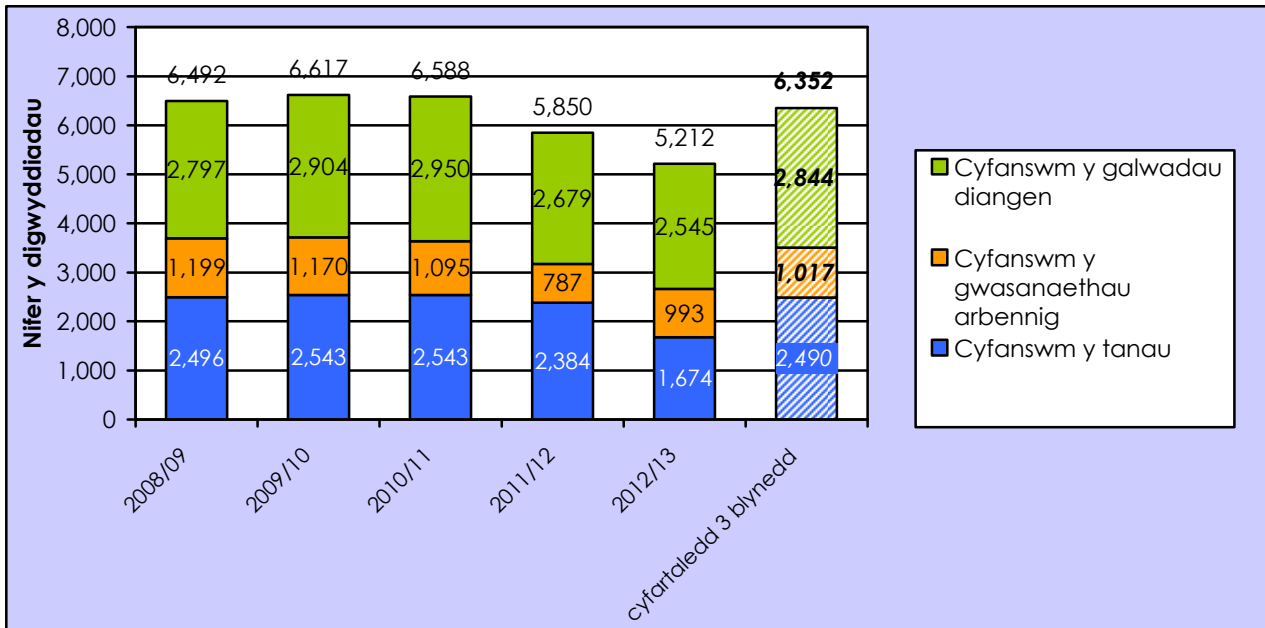
LLYNEDD – 2011/12					
	CH1	CH2	CH3	CH4	HYHE
Cyfanswm y digwyddiadau a fynychwyd	2,125	1,927	1,798		5,850
Cyfanswm y tanau	1001	708	675		2,384
Cyfanswm y digwyddiadau gwasanaeth arbennig	265	261	261		787
Cyfanswm y galwadau diangen	859	958	862		2,679

Yr holl ddigwyddiadau yr aethpwyd atynt:

- **Bu gostyngiad o 11% neu 638 yn llai o ddigwyddiadau o'i gymharu â'r un cyfnod y llynedd.**

Yn ystod tri chwarter cyntaf y flwyddyn, aeth y Gwasanaeth at 5,212 o ddigwyddiadau, sydd gryn dipyn yn is na'r blynyddoedd blaenorol, ac sy'n parhau â'r tueddiad cyffredinol am i lawr. Roedd gostyngiad yn nifer y digwyddiadau tân a'r galwadau diangen ond cynnydd yn y digwyddiadau gwasanaethau arbennig.

Yr holl ddigwyddiadau yr aethpwyd atynt, yn ôl math



ADRODD AM WEITHGARWCH DIGWYDDIADAU: Y tanau yr aethpwyd atynt

BLWYDDYN ADRODD – 2012/13						
Dangosir cymhariaeth â ffigurau'r llynedd yn y golofn dde yn y tabl. Lliw'r cefndir - Gwyrdd = gwelliant; Coch = dirywiad; Melyn = dim newid						
↑ = cynnydd eleni ↓ = gostyngiad eleni ➡ = dim newid PC = pwyntiau canrannol						
	CH1	CH2	CH3	CH4	HYHE	
Cyfanswm tanau	621	522	531		1,674	↓ 30%
Prif danau	259	320	257		836	↓ 15%
Tanau eilaidd	311	188	189		688	↓ 46%
Tanau simnai	51	14	85		150	↑ 13%
Yr holl danau bwriadol	267	202	198		667	↓ 39%
Yr holl danau damweiniol	354	320	333		1,007	↓ 22%
Tanau mewn eiddo annomestig	42	49	46		137	↓ 16%

Y LLYNEDD – 2011/12					
	CH1	CH2	CH3	CH4	HYHE
Cyfanswm y tanau	1,001	708	675		2,384
Prif danau	338	302	343		983
Tanau eilaidd	623	392	253		1,268
Tanau simnai	40	14	79		133
Yr holl danau bwriadol	495	358	233		1,086
Yr holl danau damweiniol	506	350	442		1,298
Tanau mewn eiddo annomestig	57	53	53		163

Tanau:

- **Bu gostyngiad o 30% neu 710 yn llai o danau o'i gymharu â'r un cyfnod y llynedd.**

Yn ystod tri chwarter cyntaf y flwyddyn, aeth y Gwasanaeth at 1,674 o danau, sef y nifer isaf yn y cyfnod hwn ers 2008/09 o leiaf. Mae niferoedd cyffredinol y prif danau a'r tanau eilaidd wedi gostwng, ond mae nifer y tanau simnai wedi cynyddu. Yn ogystal â gweithgarwch y Gwasanaeth ym maes atal tanau, mae'n debygol fod y cyfnod hir o dywydd gwlyb wedi cael effaith sylweddol ar danau.

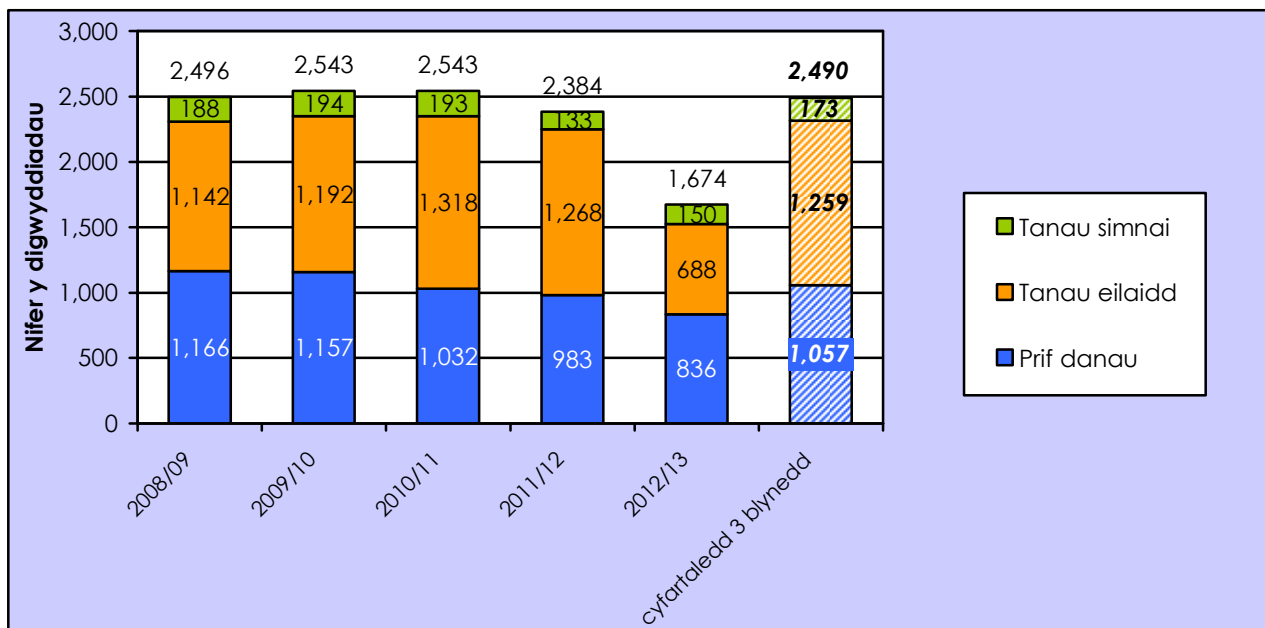
Tanau: Math

Aeth nifer y **prif danau** i lawr 15% neu 147 yn llai o ddigwyddiadau yn gyffredinol, o'i gymharu â thri chwarter cyntaf 2011/12, gan barhau â'r tueddiad am i lawr.

Yn ystod tri chwarter cyntaf y flwyddyn, bu gostyngiad sylweddol yn nifer y **tanau eilaidd**, sef 46% neu 580 yn llai o ddigwyddiadau o'i gymharu â'r un cyfnod yn 2011/12. Mae'r gostyngiad hwn i'w weld mewn perthynas â thanau yn yr awyr agored – tanau glaswelltir yn arbennig – gan adlewyrchu'r tywydd gwlypach na'r cyfartaledd yn ystod y flwyddyn.

Cynyddodd nifer y **tanau simnai** 13%, neu 17 yn rhagor, ond roedd hyn yn is na'r cyfartaledd dros 3 blynedd. Digwyddodd bron 60% o'r tanau hyn yn ystod y trydydd chwarter, ac felly'n adlewyrchu'r tywydd oer a gwlyb.

Yr holl danau yr aethpwyd atynt, yn ôl math

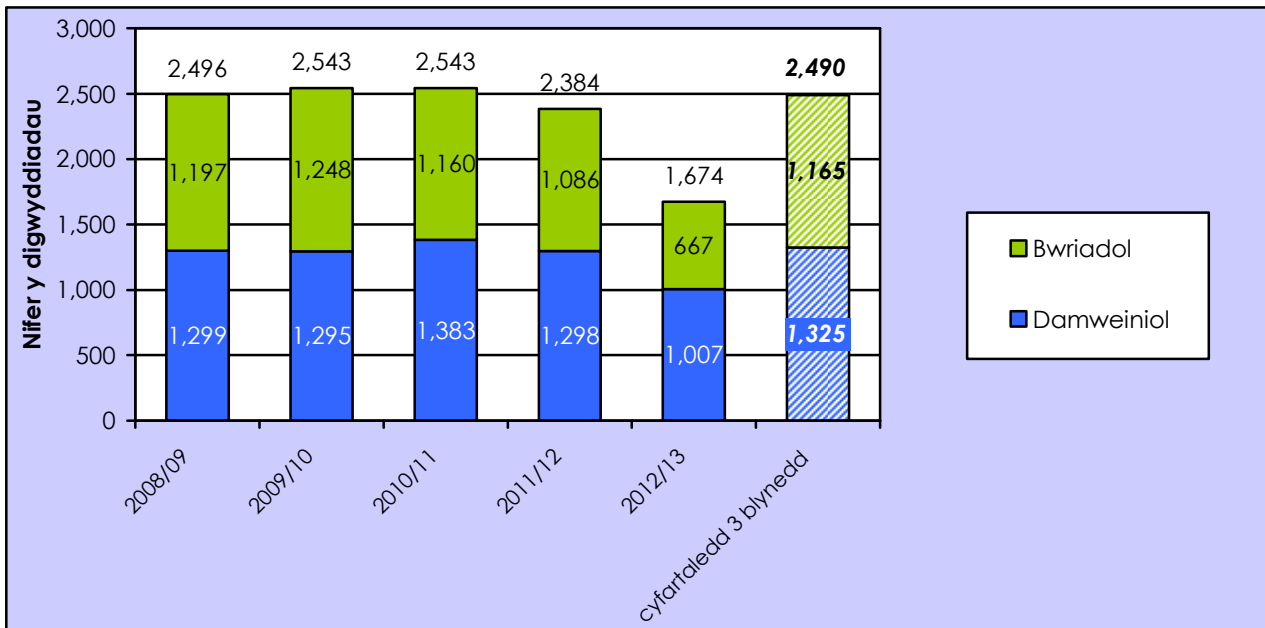


Tanau: Cymhelliad

Mae gostyngiad cyffredinol yn nifer y tanau yn cael ei adlewyrchu yn y ddau gategori, sef tanau a gychwynnir yn fwriadol a'r rhai sy'n cychwyn trwy ddamwain. Mae nifer y tanau bwriadol wedi mynd i lawr yn sylweddol o gymharu â'r un cyfnod y llynedd (39% yn llai o danau) ac yn llawer is na'r cyfartaledd dros dair blynedd.

Yn ychwanegol i'n gweithgareddau diogelwch i atal tanau mae'n debyg fod y tywydd gwlyb eleni wedi cael effaith sylweddol ar danau.

Yr holl danau yr aethpwyd atynt, yn ôl cymhelliad

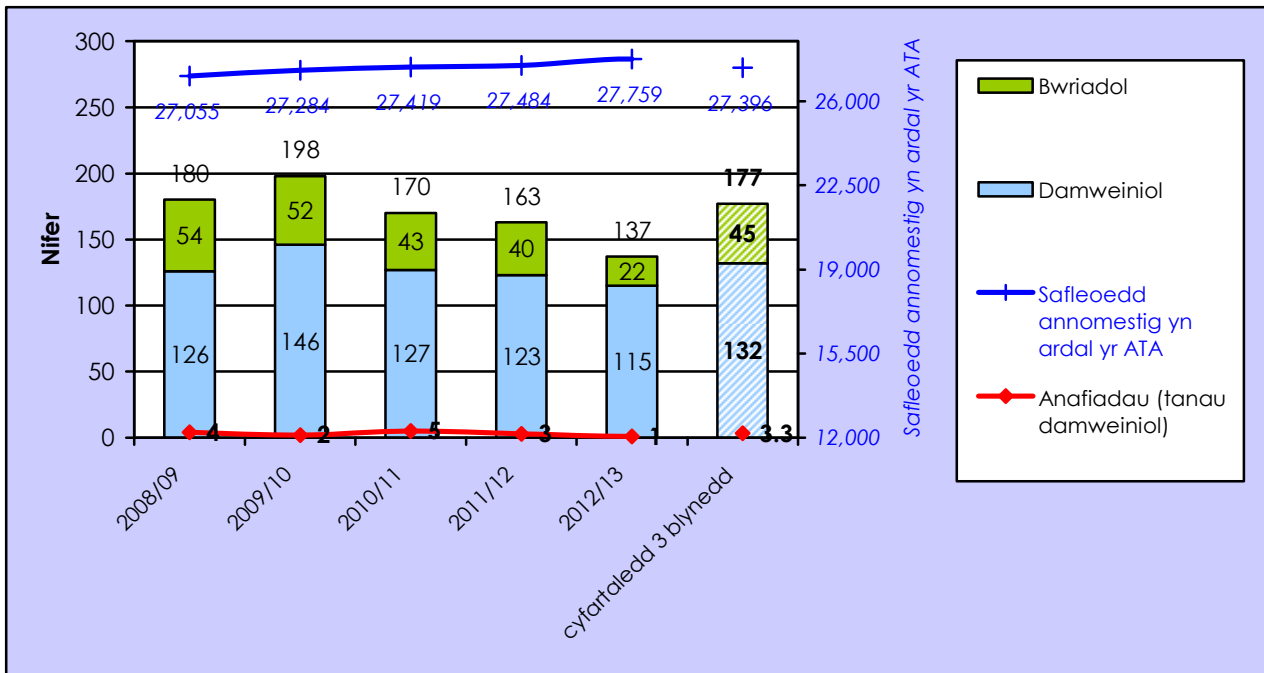


Tanau: Safleoedd annomestig:

- **Bu gostyngiad o 16% neu 26 yn llai o danau ar safleoedd annomestig o'i gymharu â'r un cyfnod y llynedd.**

Yn ystod tri chwarter cyntaf y flwyddyn, aeth y Gwasanaeth at 137 o danau o'r fath, ac roedd hyn yn is na'r flwyddyn flaenorol a'r cyfartaledd dros dair blynedd, ac mae hyn yn parhau â'r tueddiad am i lawr.

Tanau ar Safleoedd Annomestig ac Anafusion



**ADRODD AM WEITHGARWCH YN YMWNEUD Â DIGWYDDIADAU: Digwyddiadau
Gwasanaeth Arbennig (nid tanau) yr aethpwyd atynt**

BLWYDDYN ADRODD – 2012/13						
Dangosir cymhariaeth â ffigurau'r llynedd yn y golofn dde yn y tabl. Lliw'r cefndir - Gwyrdd = gwelliant; Coch = dirywiad; Melyn = dim newid						
↑ = cynnydd eleni ↓ = gostyngiad eleni ➡ = dim newid PC = pwyntiau canrannol						
	CH1	CH2	CH3	CH4	HYHE	
Cyfanswm digwyddiadau gwasanaeth arbennig	287	323	383		993	↑ 26%
Gwrthdrawiadau ar y ffyrdd	105	92	124		321	↓ 12%
Heblaw gwrthdrawiadau ar y ffyrdd	182	231	259		672	↑ 59%

LLYNEDD – 2011/12						
	CH1	CH2	CH3	CH4	HYHE	
Cyfanswm digwyddiadau gwasanaeth arbennig	265	261	261		787	
Gwrthdrawiadau ar y ffyrdd	114	120	131		365	
Heblaw gwrthdrawiadau ar y ffyrdd	151	141	130		422	

Digwyddiadau Gwasanaeth Arbennig:

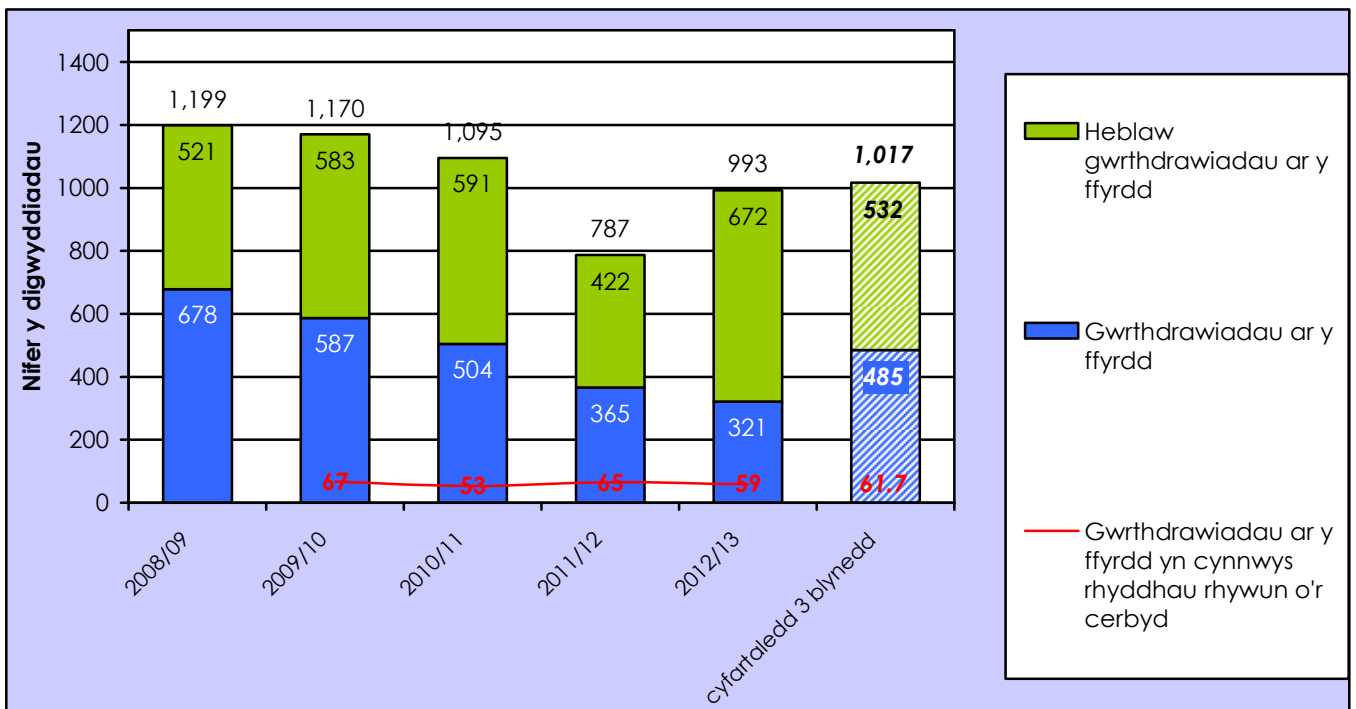
- **Bu cynnydd o 26% neu 206 yn fwy o ddigwyddiadau gwasanaeth arbennig o'i gymharu â'r un cyfnod y llynedd.**

Yn ystod tri chwarter cyntaf y flwyddyn, aeth y Gwasanaeth at 993 o ddigwyddiadau gwasanaeth arbennig, er fod hyn yn uwch na'r flwyddyn flaenorol mae dal yn is na'r cyfartaledd tair blynedd.

Parhaodd nifer y **gwrthdrawiadau ar y ffyrdd** i ostwng. Fodd bynnag, fe gynyddodd nifer y digwyddiadau gwasanaeth arbennig **heblaw gwrthdrawiadau ar y ffyrdd** 59% neu 250 yn fwy o ddigwyddiadau, sy'n uwch na'r cyfartaledd dros 3 blynedd.

Gellir priodoli'r cynnydd mewn digwyddiadau gwasanaeth arbennig, yn rhannol, i'r tywydd drwg a gafwyd yn ystod y cyfnod. Bu i long daro creigiau mewn gwynt cryf yn ystod mis Ebrill. Bu llifogydd lleol yn ystod y gwanwyn a'r haf gwlypach na'r cyfartaledd, a arweiniodd at ymchwydd mewn llifogydd a digwyddiadau perthnasol, ac ar ddiwedd Tachwedd cafwyd olyniaeth o ddigwyddiadau glaw trwm mewn llawer o ardaloedd ar draws Cymru a achosodd lifogydd sylweddol, ynghyd â mwy o drafferthion oherwydd gwyntoedd cryf.

Gwasanaethau Arbennig yr aethpwyd atynt, yn ôl math



ADRODD AM WEITHGARWCH YN YMWNEUD Â DIGWYDDIADAU: Mynd at alwadau diangen

BLWYDDYN ADRODD – 2012/13						
Dangosir cymhariaeth â ffigurau'r llynedd yn y golofn dde yn y tabl. Lliw'r cefndir - Gwyrdd = gwelliant; Coch = dirywiad; Melyn = dim newid						
↑ = cynnydd eleni ↓ = gostyngiad eleni ➡ = dim newid PC = pwyntiau canrannol						
	CH1	CH2	CH3	CH4	HYHE	
Cyfanswm y galwadau diangen	804	942	799		2,545	↓ 5%
Galwadau diangen maleisus	27	26	26		79	↓ 18%
Galwadau diangen didwyll	313	319	278		910	↓ 9%
Galwadau diangen oherwydd system awtomatig mewn eiddo annomestig	304	408	353		1,065	↓ 4%
Galwadau diangen oherwydd system awtomatig mewn eiddo arall	160	189	142		491	↑ 2%

Y LLYNEDD - 2011/12					
	CH1	CH2	CH3	CH4	HYHE
Cyfanswm y galwadau diangen	859	958	862		2,679
Galwadau diangen maleisus	37	34	25		96
Galwadau diangen didwyll	349	362	285		996
Galwadau diangen oherwydd system awtomatig mewn eiddo annomestig	324	392	389		1,105
Galwadau diangen oherwydd system awtomatig mewn eiddo arall	149	170	163		482

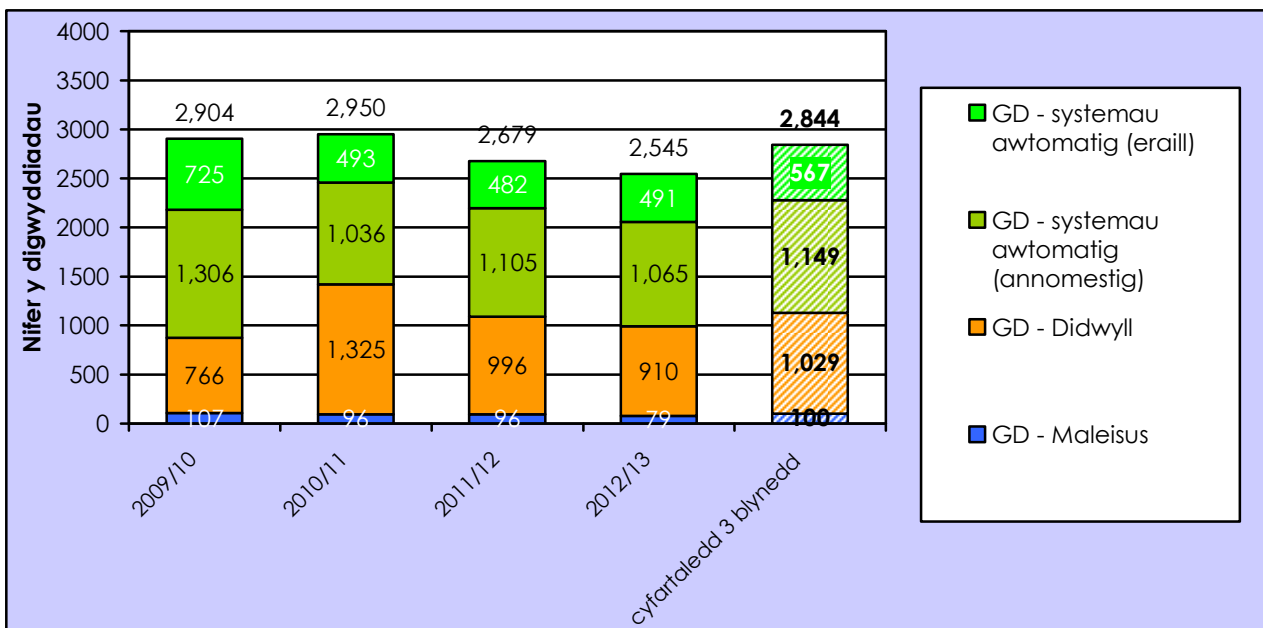
Galwadau diangen:

- **Bu cynnydd o 5% neu 134 yn llai o alwadau diangen yr aethpwyd atynt o'i gymharu â'r un cyfnod y llynedd.**

Yn ystod tri chwarter cyntaf y flwyddyn aeth y Gwasanaeth allan at 2,545 o alwadau am gymorth a drodd i fod yn alwadau diangen. Mae'r nifer hwn yn is na'r blynyddoedd blaenorol.

Mae niferoedd cyffredinol y galwadau diangen yn y 3 phrif gategori: sef galwadau diangen oherwydd systemau awtomatig; galwadau diangen maleisus; a galwadau diangen a wneir yn ddiwyll, i gyd wedi gostwng.

Galwadau diangen yr aethpwyd atynt, yn ôl math



Oherwydd i'r categorïau galwadau diangen gael eu hail-gysoni cyn cychwyn blwyddyn ariannol 2011/12 o ganlyniad i drafodaethau ar lefel genedlaethol, cafwyd newid yng nghyfran y galwadau diangen a gategoreiddwyd fel 'galwadau diangen systemau awtomatig' a'r rhai a gategoreiddwyd fel 'galwadau diangen a wnaed yn ddiwyll'.

Felly, roedd yn amhosibl cymharu tebyg wrth debyg rhwng ffigurau 2011/12 a ffigurau'r flwyddyn flaenorol mewn perthynas â'r ddau gategori hwn o alwadau diangen. Nid oes disgwyl i hyn effeithio ar y gymhariaeth rhwng ffigurau 2011/12 a ffigurau 2012/13.

GEIRFA

Tanau	Mae pob tân i'w osod yn o'r tri chategori canlynol – prif, eilaidd neu simnai.
Prif danau	Dyma danau nad ydynt yn danau simneiau, ac sydd yn unrhyw fath o adeilad (ac eithrio adfail), cerbydau, carafanau ac ôl-gerbydau, storfeydd y tu allan, gweithfeydd a pheiriannau, eiddo amaethyddol a choedwigoedd, ac adeileddau eraill y tu allan, megis pontydd, blychau postio, twneli, ayyb. Mae tanau yn unrhyw le yn brif danau os oes anafusion, achub neu ddianc, felly hefyd danau yn unrhyw le yr aeth pum neu ragor o beiriannau tân atynt.
Tanau eilaidd	Tanau eilaidd yw tanau nad ydynt yn rhai simnai na phrif danau. Nid yw tanau eilaidd yn golygu anafusion, achub neu ddianc, a bydd pedair neu lai o beiriannau tân wedi mynd atynt. Fel arfer, tanau eilaidd yw'r rhai sy'n digwydd mewn lleoliadau megis tir agored, coed unigol, ffensys, polion telegraff, sbwriel a chynwysyddion sbwriel (ond nid banciau papur, a fyddai'n cael eu hystyried - yn yr un modd ag eiddo amaethyddol neu goedwigoedd - yn brif dân), dodrefn y tu allan, goleuadau traffig ayyb
Tanau simnai	Dyma danau mewn adeiladau wedi eu meddiannu, lle mae'r tân wedi ei gyfyngu i'r simnai ei hun, hyd yn oed os oes gwres neu ddifrod oherwydd mwg yn ymestyn y tu hwnt i'r simnai ei hun. Nid yw tanau simnai'n golygu anafusion, achub neu ddianc, a bydd pedair neu lai o beiriannau tân wedi mynd atynt.
Digwyddiadau Gwasanaeth Arbennig	Dyma ddigwyddiadau lle nad oes tân, a lle mae angen peiriant neu swyddog, ac maent yn cynnwys: a) Argyfyngau lleol e.e. llifogydd, digwyddiadau traffig ar y ffyrdd, achub pobl, gwneud sefyllfa 'yn ddiogel' ayyb; b) Trychinebau mawr; c) Digwyddiadau domestig e.e. dŵr yn gollwng, pobl wedi eu cloi i mewn neu allan ayyb; d) Trefniadau o flaen llaw i fynd i ddigwyddiadau, a allai gynnwys darparu cyngor ac archwiliadau.
Galwadau diangen (cyfarwyddyd cyffredinol)	Pan fo'r GTA yn mynd i leoliad lle credir bod digwyddiad, ond o gyrraedd gwelir nad oes digwyddiad o'r fath yn bodoli neu wedi bodoli. Sylwer: os bydd y peiriant yn cael 'ei droi'n ôl' gan yr Ystafell Reoli cyn cyrraedd y digwyddiad, ni chyfrifir ei fod wedi troi allan, ac nid oes angen adrodd yn ei gylch.
Galwadau diangen – Maleisus	Dyma alwadau a wneir gyda'r bwriad o gael y GTA i fynd i ddigwyddiad nad yw'n bodoli, gan gynnwys rhai bwriadol a lle amheuir eu bod yn faleisus.
Galwadau diangen – Didwyll	Dyma alwadau a wneir yn ddidwyll pan gredir bod y GTA yn wir yn mynd at dân neu ddigwyddiad gwasanaeth arbennig.
Galwadau diangen – systemau awtomatig	Dyma alwadau a ddaw gan larwm mwg ac offer diffodd tân. Maent yn cynnwys larwm yn canu trwy ddamwain neu pan fod larwm yn canu a rhywun yn galw'r GTA fel mater o drefn oherwydd trefniant sefydlog, h.y. heb 'benderfyniad', er enghraifft gan ganolfan alwadau diogelwch neu rywun wedi ei enwebu o fewn sefydliad).