



EITEM AR YR AGENDA: 7

GWASANAETH TÂN AC ACHUB GOGLEDD CYMRU PANEL GWEITHREDOL

24 Hydref 2016

MONITRO PERFFORMIAD

Adroddiad gan Dawn Docx, Dirprwy Brif Swyddog Tân

Diben yr Adroddiad

- 1 Darparu gwybodaeth i'r Aelodau ynghylch gweithgarwch Gwasanaeth Tân ac Achub Gogledd Cymru ac i fonitro perfformiad yn erbyn yr amcanion gwella.

Gwybodaeth

2. Er gwybodaeth i'r aelodau, ynghlwm mae'r adroddiad monitro ar gyfer ar gyfer y cyfnod o 1 Ebrill 2016 hyd at 30 Medi 2016.

Argymhelliad

- 3 Bod yr Aelodau'n nodi cynnwys yr adroddiad monitro perfformiad.

GWASANAETH TÂN AC ACHUB GOGLEDD CYMRU



Gwasanaeth Tân ac Achub
Fire and Rescue Service

ADRODDIAD MONITRO PERFFORMIAD

HANNER BLWYDDYN
Ebrill 2016 – Medi 2016

Ffigyrau dros dro a ddarperir, ac efallai y bydd mân newidiadau iddynt.

CYNNWYS

	MONITRO GAN GYM HARU AG AMCAN GWELLA 1	3-7
	Tanau damweiniol mewn cartrefi	
FRS/RRC/S/002	Anafiadau o ganlyniad i danau damweiniol mewn cartrefi	
FRS/RRC/S/002	Marwolaethau oherwydd tanau damweiniol mewn cartrefi	
	Pobl yn dianc yn ddianaf a heb gymorth o danau damweiniol mewn cartrefi	
	Presenoldeb/absenoldeb larwm mwg mewn tanau mewn cartrefi	
	Archwiliadau diogelwch yn y cartref a gynhaliwyd yn dilyn atgyfeiriad gan sefydliad partner	
	ADRODD AM WEITHGARWCH YN YMWNEUD Â DIGWYDDIADAU	8-15
	CRYNODEB	8-9
FRS/RRC/S/001	Trosolwg o'r holl ddigwyddiadau yr aethpwyd atynt	
	TANAU YR AETHPWYD ATYNT	10-13
	Yr holl danau – prif, eilaidd a simnai	
	Yr holl danau – bwriadol a damweiniol	
	Tanau mewn eiddo annomestig	
	GALWADAU AM WASANAETHAU ARBENNIG	14-15
FRS/RRC/S/001	Galwadau brys am wasanaethau arbennig	
	GALWADAU DIANGEN	16-17
	Galwadau diangen maleisus	
	Galwadau diangen oherwydd systemau awtomatig	
	Galwadau diangen didwyll	
	GEIRFA	18

AMCAN GWELLA 1:**Atal Marwolaethau ac Anafiadau oherwydd Tanau Damweiniol mewn Cartrefi**

BLWYDDYN ADRODD 2016-17									
Dangosir cymhariaeth â ffigurau'r flwyddyn flaenorol yn y golofn dde yn y tabl. Lliw'r cefndir - Gwyrdd = gwelliant; Coch = dirywiad; Oren = dim newid									
↑ = cynnydd eleni ↓ = gostyngiad eleni ➡ = dim newid PC = pwyntiau canrannol									
Categori	Blwyddyn	Ch1	Ch2	Ch3	Ch4	Hyd yn hyn eleni		Cyfartaledd o'r 3 blynedd diwethaf	
Tanau damweiniol mewn cartrefi	2016-17	102	111			213	↑ 9.2%	214	➡ 0.5%
	2015-16	106	89			195			
Anafiadau oherwydd tanau damweiniol mewn cartrefi	2016-17	4	13			17	↓ 13	25	↓ 8
	2015-16	17	13			30			
Marwolaethau oherwydd tanau damweiniol mewn cartrefi	2016-17	1	2			3	↑ 3		
	2015-16	0	0			0			
% y bobl a ddihangodd yn ddianaf a heb gymorth o danau damweiniol mewn cartrefi	2016-17	91.6%	86.4%			88.8%	↑ 12.0pc	79.9%	↑ 8.9pc
	2015-16	68.1%	83.6%			76.8%			
Tanau mewn cartrefi - larwm mwg wedi gweithredu	2016-17	54.2%	65.9%			60.4%	➡ 0.7pc	61.2%	➡ 0.8pc
	2015-16	62.4%	56.6%			59.7%			
Tanau mewn cartrefi - larwm mwg heb weithredu	2016-17	26.2%	24.4%			25.2%	➡ 0.7pc	24.6%	➡ 0.6pc
	2015-16	24.8%	24.2%			24.5%			
Tanau mewn cartrefi - dim larwm mwg yn bresennol	2016-17	19.6%	9.8%			14.3%	↓ 1.4pc	14.2%	➡ 0.1pc
	2015-16	12.8%	19.2%			15.7%			
% yr holl Archwiliadau Diogelwch Tân yn y cartref a gynhaliwyd ar ôl atgyfeiriad gan sefydliad partner	2016-17	30.1%	26.6%			28.4%	↓ 4.9pc	33.0%	↓ 4.6pc
	2015-16	35.5%	30.7%			33.3%			

* Sylwch fod y canrannau uchod wedi cael eu talgrynnu i'r lle degol agosaf.

Tanau Damweiniol mewn Cartrefi ac Anafusion yn ôl Difrifoldeb yr Anaf

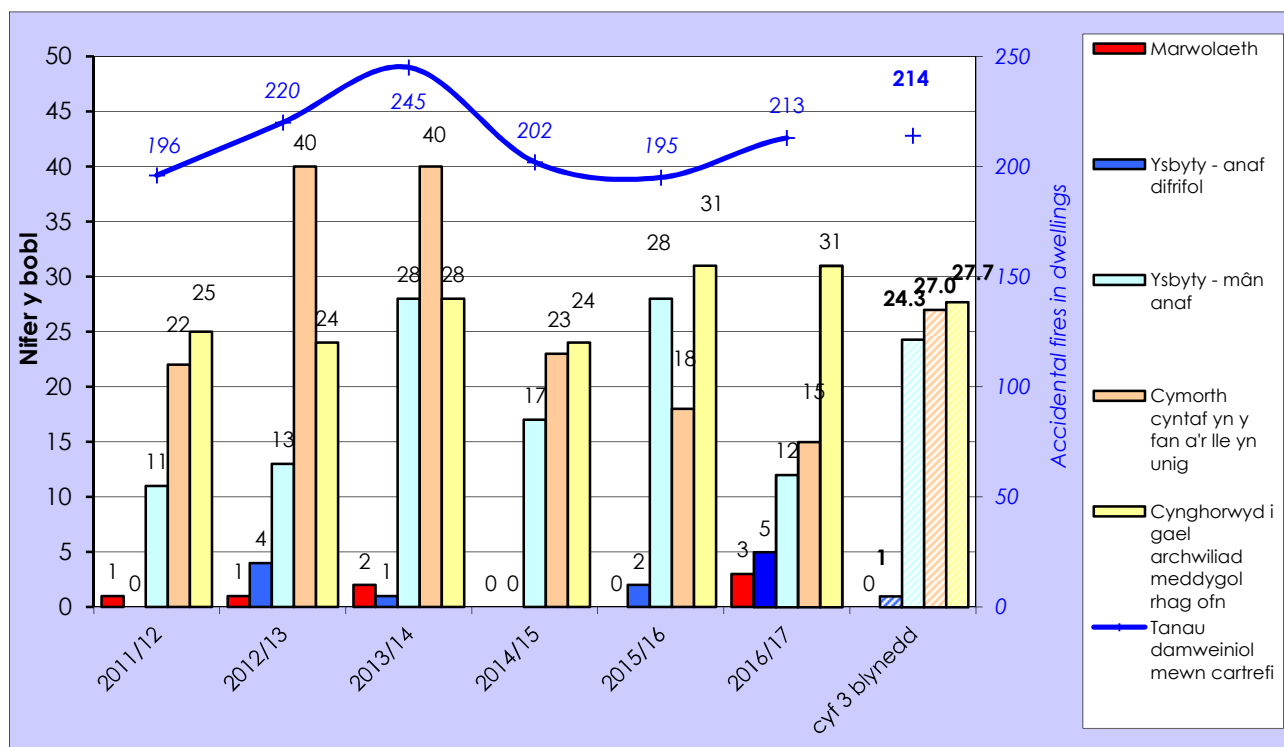
Bu cynnydd o 9.2% yn nifer y tanau damweiniol mewn cartrefi o gymharu â'r un cyfnod yn 2015/16

Yn ystod hanner cyntaf y flwyddyn aeth y Gwasanaeth at 213 o danau damweiniol mewn cartrefi, sydd 18 yn fwy na'r flwyddyn flaenorol ac yn ostyngiad o 0.5% o gymharu â'r cyfartaledd dros y dair blynedd flaenorol (214).

Anafiadau oherwydd tanau damweiniol mewn cartrefi: Cafodd 17o bobl anafiadau yn y tanau hyn – roedd pump wedi'u categorioeddio'n anafiadau difrifol a 12 arall wedi'u categorioeddio'n fân anafiadau. Mae'r rhain yn eithrio'r bobl hynny a gynghorwyd i gael archwiliadau rhagofalus a'r rhai a gafodd gymorth cyntaf yn y fan a'r lle yn unig, gan gadw at y cyfarwyddyd cenedlaethol ar gyfer llunio dangosyddion perfformiad cenedlaethol.

Marwolaethau oherwydd tanau damweiniol mewn cartrefi Bu tair marwolaeth mewn tân damweiniol mewn cartref, un yng Ngogledd Gwynedd (Ebrill 2016) a dwy farwolaeth yn yr un tân yng Nghonwy (Awst 2016), gan aros cadarnhad gan y Crwner am y cwbl.

Tanau Damweiniol mewn Cartrefi ac Anafusion yn ôl Difrifoldeb yr Anaf



Ers Ebrill 2009 caiff anafusion anangheuol eu cofnodi dan bedwar categori difrifoldeb:

- i) aeth y dioddefwr i'r ysbyty, mae'r anafiadau'n ymddangos yn ddifrifol;
- ii) aeth y dioddefwr i'r ysbyty, mae'r anafiadau'n ymddangos yn fach;
- iii) rhoddwyd cymorth cyntaf yn y fan a'r lle yn unig;
- iv) argymhellwyd archwiliad rhagofalus – ystyr hyn yw y bydd unigolyn yn cael ei anfon i'r ysbyty neu'n cael ei gynghori i weld meddyg rhag ofn, ond pryd nad oes unrhyw anaf neu ddioddefaint amlwg.

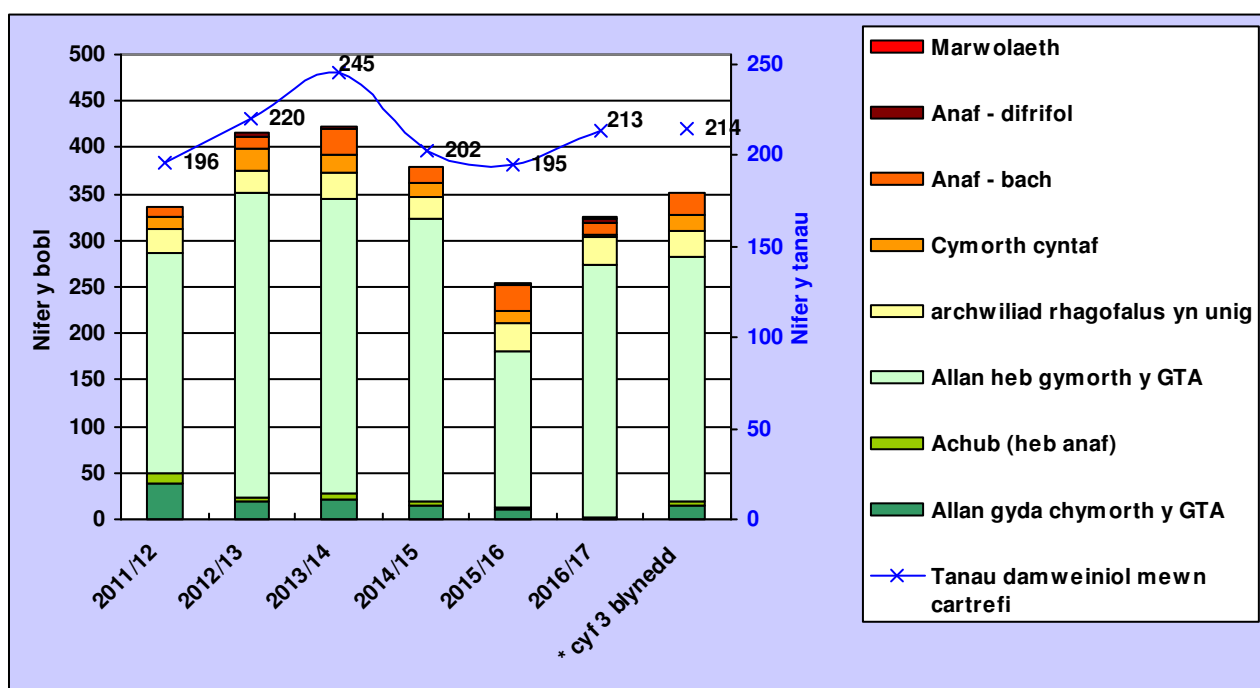
Canran y bobl mewn tanau damweiniol mewn cartrefi a ddihangodd yn ddianaf heb gymorth y gwasanaeth tân ac achub yn y tân

- Bu i 88.8% o'r bobl mewn tân damweiniol mewn cartref ddianc yn ddianaf a heb gymorth gan y criwiau a aeth at y tân. Mae hyn yn gynnydd o 12 pwynt canrannol o gymharu â 2015/16.

Mae'r 88.8% eleni'n ymwneud â chyfanswm o 339 o bobl a adawodd y safle, roedd 301 ohonynt wedi gallu mynd allan o'r cartref yn ddiogel heb orfod cael eu hachub gan griw tân.

Gyda rhybudd cynnar gan larwm mwg sy'n gweithio, a chynllun dianc wedi ei ymarfer ac wedi ei deilwra i anghenion unigol preswylwyr y cartref, y gall pobl gael y siawns orau i ddianc yn ddianaf o dân mewn cartref heb orfod dibynnu ar gael eu hachub gan griw tân.

Tanau damweiniol mewn cartrefi – cyfanswm y bobl



Tabl i ddangos faint o bobl a fu mewn tanau damweiniol mewn cartrefi

Statws	2011/12	2012/13	2013/14	2014/15	2015/16	2016/17	Cyfrataledd 3 bl.
Marwolaeth	1	4	1	0	2	5	-
Anaf - difrifol	0	13	28	17	28	12	1.0
Anaf - bach	11	40	40	23	18	15	24.3
Cymorth Cyntaf	22	24	28	24	31	31	27.0
Archwiliad rhagofalus yn unig	25	317	303	168	270	262.7	27.7
Allan heb gymorth y GTA	237	5	7	4	1	2	4.0
Achub (heb anaf)	12	21	16	11	1	16.0	16.0
Allan gyda chymorth y GTA	38	433	444	387	259	339	363.3
Yr holl bobl a adawodd safleoedd	346	433	444	387	259	339	363.3

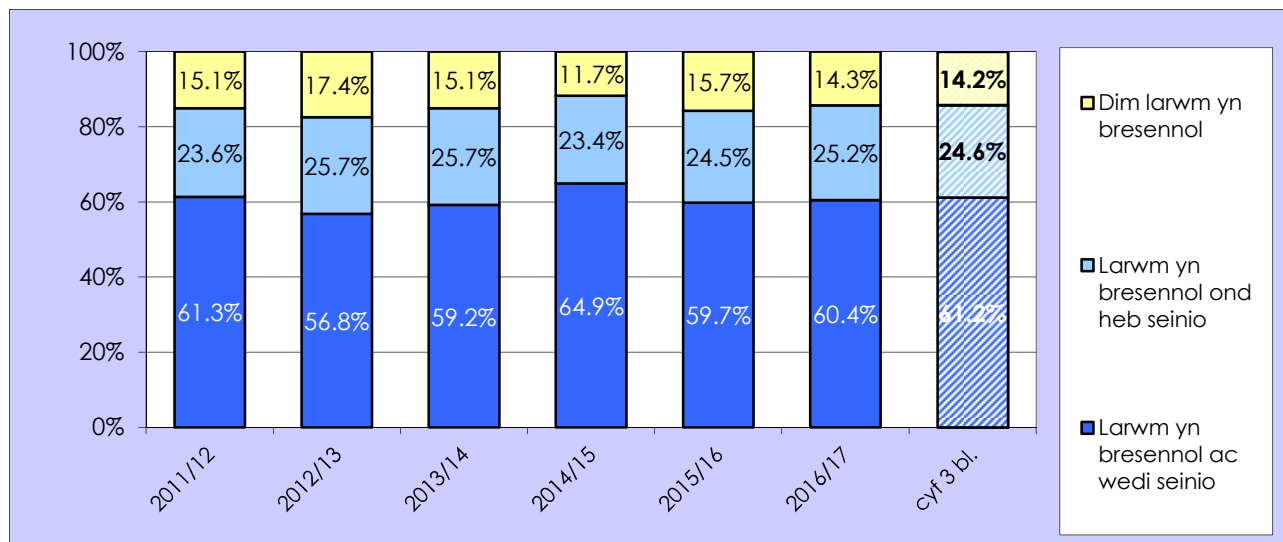
*Caiff 'Dianaf a heb gymorth criwiau yn y fan a'r lle' ei gyfrifo drwy adio'r categorïau 'Allan heb gymorth y GTA' ac 'Archwiliad rhagofalus yn unig', yna caiff ei fynegi fel canran o gyfanswm y bobl sy'n gadael y safle.

Tanau mewn Cartrefi: Presenoldeb Larymau Mwg

- **Roedd 14.3% o'r cartrefi a gafodd dân heb larwm mwg (33 o danau), sydd 1.4 pwyntiau canrannol yn is na hanner cyntaf 2015/16.**

Bu 230 o danau mewn cartref yn ystod y cyfnod, 14 (6.5%) yn fwy na chyfanswm y flwyddyn flaenorol hyd yma sef 216, a 4 yn llai na'r cyfartaledd 3 blynedd sef 234.3.

Tanau mewn Cartrefi: Presenoldeb larymau mwg (canran)

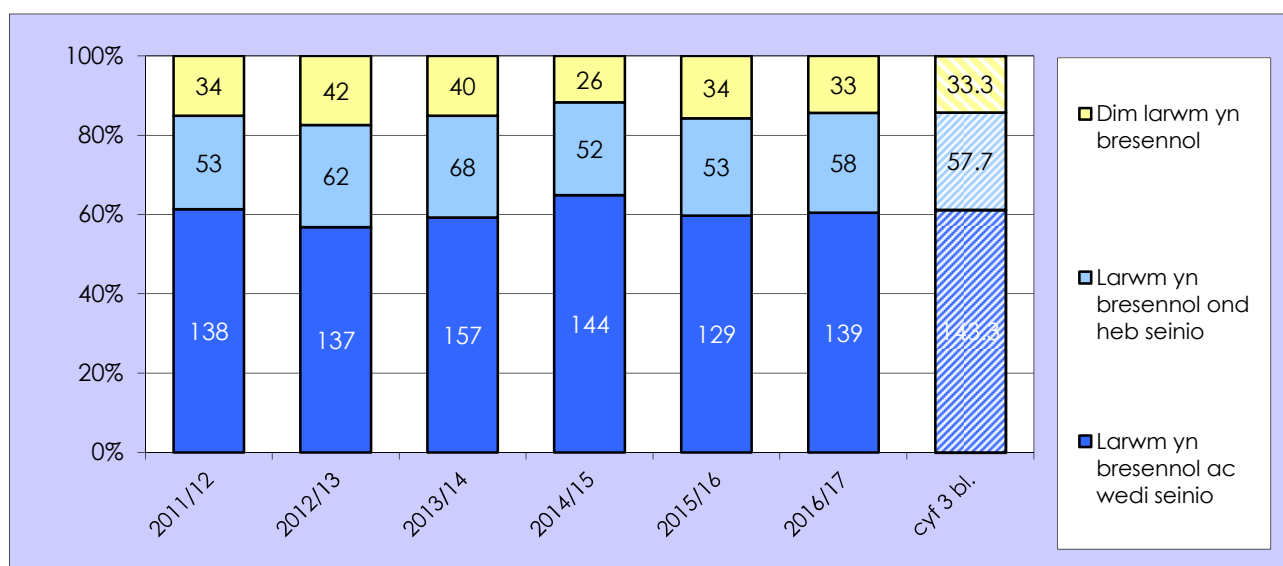


* ffigurau cyfartaledd 3 blynedd wedi eu cyfrifo gan ddefnyddio'r data rhifiadol gwreiddiol yn hytrach na chanrannau

Mewn 60.4% o'r tanau mewn cartrefi yr aethpwyd atynt (139 o danau), **roedd larwm wedi ei osod ac wedi seinio**. Mae hyn yn gynydd bychan o 0.7 pwyntiau canrannol o gymharu â'r un cyfnod yn 2015/16, ac yn ostyngiad o 0.8 pwynt canrannol ar y cyfartaledd 3 blynedd.

Mewn 25.2% o'r tanau mewn cartref yr aethpwyd atynt (58 o danau), roedd **larwm wedi ei osod ond heb seinio**. Mae hyn yn cynrychioli cynnydd o 0.7 pwyntiau canrannol o gymharu â'r hanner cyntaf yn y flwyddyn flaenorol, ac yn gynydd o 0.6 pwynt canrannol o gymharu â'r cyfartaledd 3 blynedd. Y prif reswm pam nad oedd larymau wedi seinio er eu bod yn yr eiddo oedd y ffaith nad oedd y tân yn ddigon agos i'r larwm i beri iddo seinio, (dyma oedd y rheswm mewn 39 o danau).

Tanau mewn Cartrefi: Presenoldeb larymau mwg (nifer)

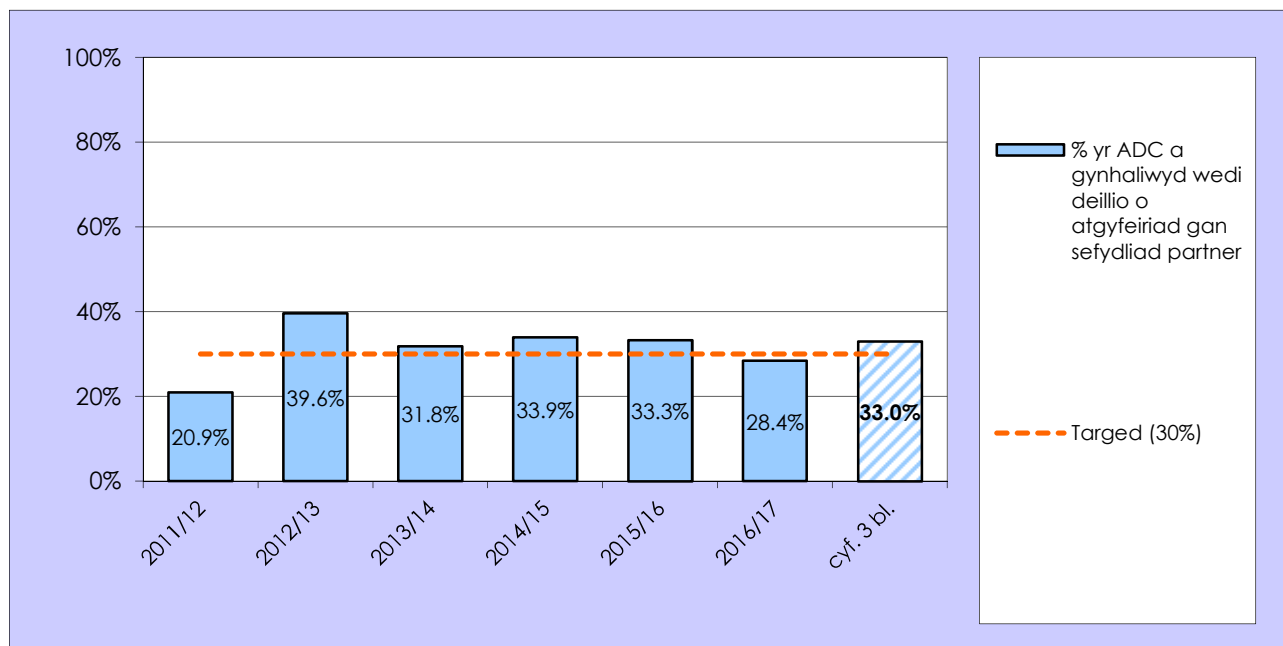


Archwiliadau Diogelwch yn y Cartref (ADC)

- **Cwblhawyd 28.4% o'r archwiliadau diogelwch yn y cartref yn dilyn atgyfeiriad gan sefydliad partner.**

Yn ystod hanner cyntaf y flwyddyn roedd 2,821 (28.4%) o blith y 9,937 o archwiliadau diogelwch yn y cartref yn rhai a oedd yn deillio o atgyfeiriadau gan sefydliadau partner. Mae hyn ychydig yn is na tharged y Gwasanaeth, sef 30%.

% yr holl Archwiliadau Diogelwch yn y Cartref a gynhaliwyd wedi deillio o atgyfeiriad gan sefydliad partner



*fffigurau cyfartaledd 3 blynedd wedi eu cyfrifo gan ddefnyddio'r data rhifiadol gwreiddiol yn hytrach na chanrannau

**ADRODD AM WEITHGARWCH YN YMWNEUD Â DIGWYDDIADAU:
Crynodeb o'r holl ddigwyddiadau yr aethpwyd atynt**

BLWYDDYN ADRODD 2016-17									
Dangosir cymhariaeth â ffigurau'r flwyddyn flaenorol yn y golofn dde yn y tabl. Lliw'r cefndir - Gwyrdd = gwelliant; Coch = dirywiad; Oren = dim newid									
↑ = cynnydd eleni ↓ = gostyngiad eleni ➡ = dim newid PC = pwyntiau canrannol									
Categori	Blwyddyn	Ch1	Ch2	Ch3	Ch4	Hyd yn hyn eleni		Cyfartaledd dros y tair blynedd blaenorol	
Cyfanswm y digwyddiadau a fynychwyd	2016/17	1,214	1,409			2,623	↑ 3.0%	3129.3	↓ 16.2%
	2015/16	1,292	1,254			2,546			
Cyfanswm y tanau	2016/17	536	513			1,049	↓ 14.4%	1,328.7	↓ 21.1%
	2015/16	673	553			1,226			
Cyfanswm y digwyddiadau gwasanaeth arbennig	2016/17	182	242			424	↑ 38.1%	354.0	↑ 19.8%
	2015/16	136	171			307			
Cyfanswm y galwadau diangen	2016/17	496	654			1,150	↑ 13.5%	1,446.7	↓ 20.5%
	2015/16	483	530			1,013			

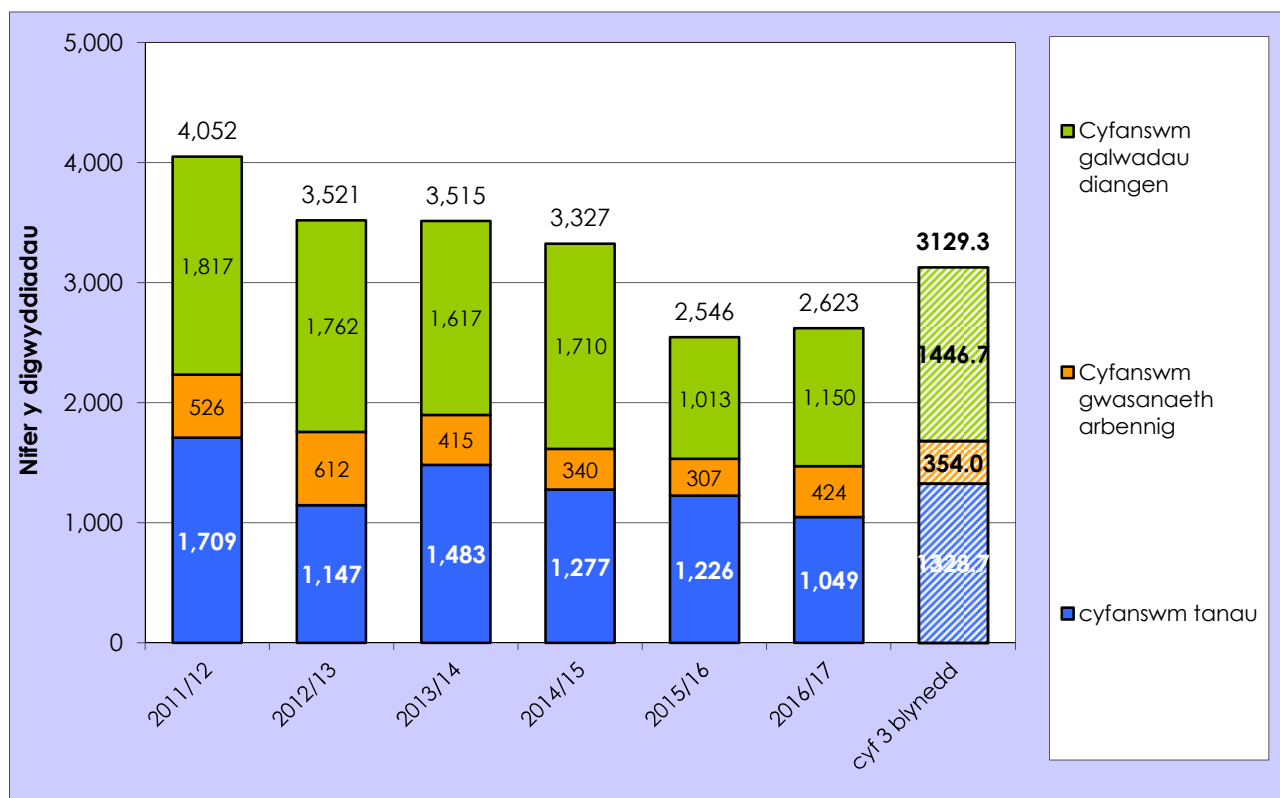
Yr holl ddigwyddiadau yr aethpwyd atynt:

- **Bu cynnydd o 3.0% neu 77 yn fwy o ddigwyddiadau o'i gymharu â'r un cyfnod yn 2015/16.**

Yn ystod y flwyddyn, aeth y Gwasanaeth at 2,623 o ddigwyddiadau, sydd yn fwy na'r un cyfnod yn y flwyddyn flaenorol, serch hynny mae'n parhau â'r tueddiad cyffredinol am i lawr.

Fe wnaeth cyfanswm y **digwyddiadau tân** ostwng 14.4% (177 yn llai o danau) o gymharu â'r un cyfnod yn 2015/16, a 21.1% o gymharu â'r cyfartaledd dros y 3 blynedd blaenorol. Fe wnaeth y **digwyddiadau galwadau arbennig** gynyddu 38.1% o gymharu â'r un cyfnod yn y flwyddyn flaenorol, a chynyddu 19.8% o gymharu â'r cyfartaledd dros y 3 blynedd flaenorol. Roedd y **digwyddiadau galwadau diangen** hefyd wedi cynyddu, 13.5% yn fwy o gymharu â'r flwyddyn flaenorol ac 20.5% o ostyngiad o gymharu â'r cyfartaledd dros y 3 blynedd flaenorol.

Yr holl ddigwyddiadau yr aethpwyd atynt, yn ôl math



ADRODD AM WEITHGARWCH DIGWYDDIADAU: Y tanau yr aethpwyd atynt

BLWYDDYN ADRODD 2016-17									
Dangosir cymhariaeth â ffigurau'r llynedd yn y golofn dde yn y tabl. Lliw'r cefndir - Gwyrdd = gwelliant; Coch = dirywiad; Oren = dim newid									
↑ = cynnydd eleni ↓ = gostyngiad eleni ➡ = dim newid PC = pwyntiau canrannol									
Categori	Blwyddyn	Ch1	Ch2	Ch3	Ch4	Hyd yn hyn eleni		Cyfartaledd dros 3 blynedd	
Cyfanswm tanau	2016-17	536	513			1,049	↓ 14.4%	1,328.7	↓ 21.1%
	2015-16	673	553			1,226			
Prif Danau	2016-17	254	295			549	➡ 0.7%	578.7	↓ 5.1%
	2015-16	277	268			545			
Tanau eilaidd	2016-17	249	211			460	↓ 26.3%	691.0	↓ 33.4%
	2015-16	356	268			624			
Tanau simnai	2016-17	33	7			40	↓ 29.8%	59	↓ 32.2%
	2015-16	40	17			57			
Yr holl danau bwriadol	2016-17	146	186			332	↓ 24.2%	478.3	↓ 30.6%
	2015-16	238	200			438			
Yr holl danau damweiniol	2016-17	390	327			717	↓ 9.0%	850.3	↓ 15.7%
	2015-16	435	353			788			
Tanau mewn eiddo annomestig	2016-17	31	33			64	↓ 24.7%	70.7	↓ 9.5%
	2015-16	49	36			85			

Tanau:

- **Bu gostyngiad o 14.4% neu 177 yn llai o danau o gymharu â'r un cyfnod yn 2015/16.**

Yn ystod y cyfnod fe aeth y Gwasanaeth at 1,049 o danau. Bu cynnydd o 0.7% mewn prif danau, 26.3% yn llai o danau eilaidd a gostyngiad o 29.8% yn nifer y tanau simnai o gymharu â'r hanner cyntaf yn y flwyddyn flaenorol.

O gymharu â'r darlun tymor hir a'r cyfartaledd 3 blynedd, mae'r tuedd at i lawr (gwelliant) yn nifer yr achosion o danau y mae'r Gwasanaeth yn cael ei alw atynt yn parhau. Bu i'r tywydd gwlypach nag arfer yn 2012/13 arwain at nifer isel o danau'r flwyddyn honno.

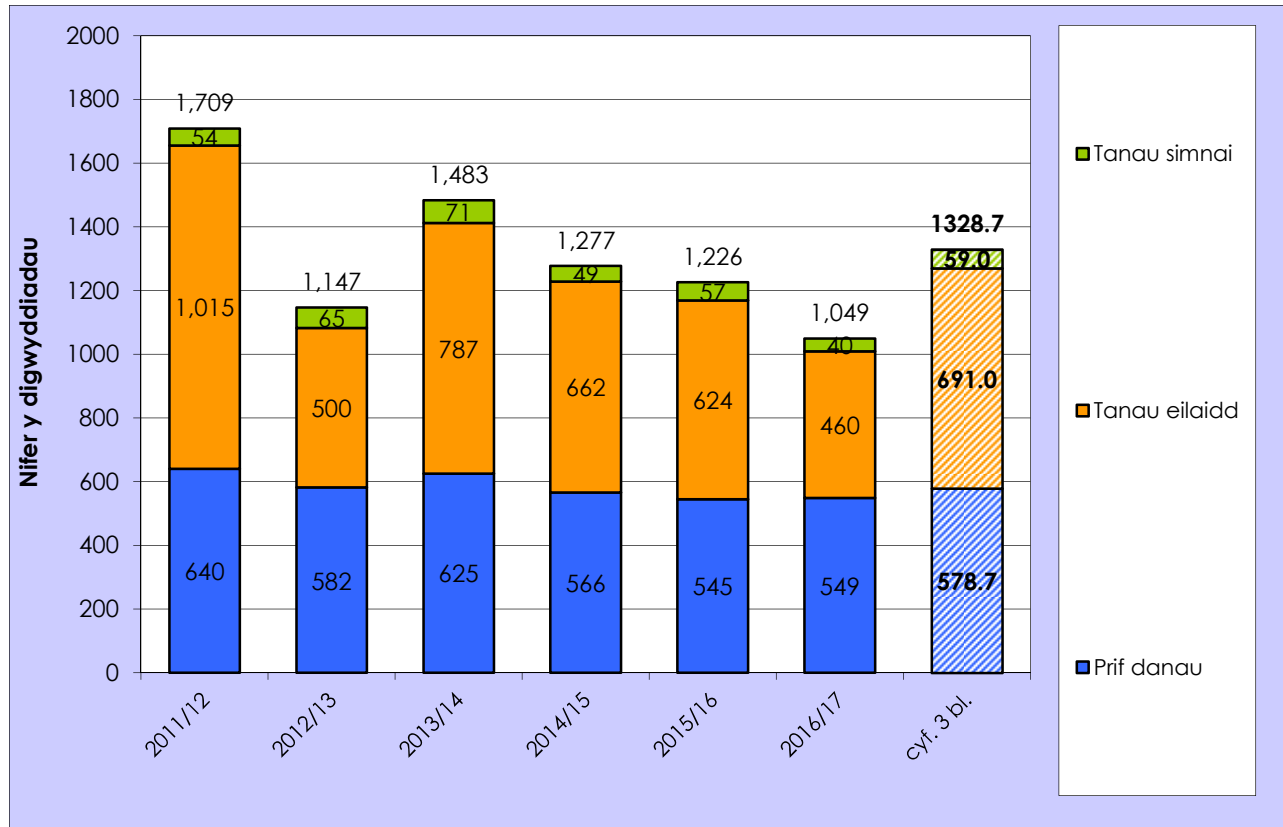
Tanau: Math

Bu cynnydd yn nifer y **prif danau** o 0.7% neu 4 yn fwy o ddigwyddiadau o gymharu â'r un cyfnod yn 2015/16 a 5.1% yn is na'r cyfartaledd 3 blynedd.

Yn ystod hanner cyntaf y flwyddyn bu gostyngiad yn nifer y **tanau eilaidd**, 26.3% neu 164 yn llai o ddigwyddiadau o gymharu â'r un cyfnod yn 2015/16, a 33.4% yn is na chyfartaledd y 3 blynedd blaenorol.

Bu gostyngiad yn nifer y **tanau simnai**, 29.8% (17 yn llai o danau) o gymharu â'r un cyfnod yn 2015/16 yn ogystal â gostyngiad o 32.2% o gymharu â'r cyfartaledd 3 blynedd.

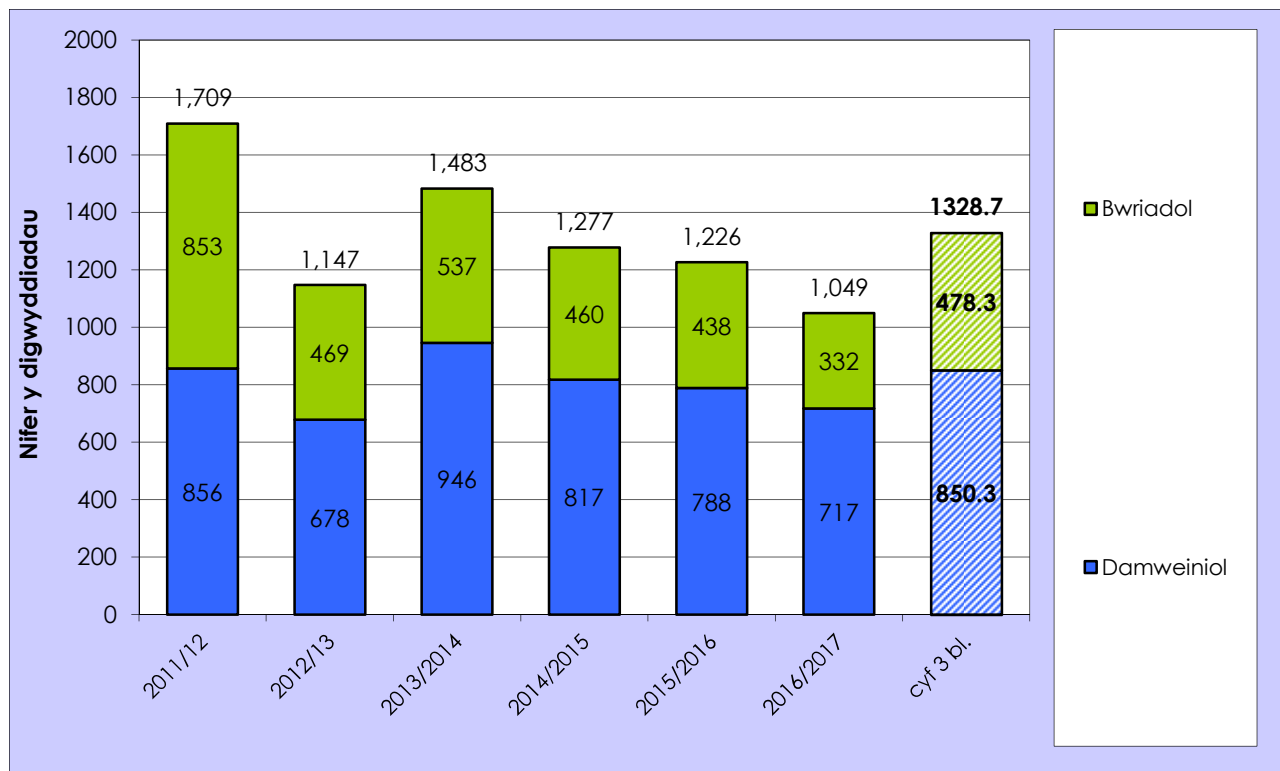
Yr holl danau yr aethpwyd atynt, yn ôl math



Tanau: Cymhelliad

Adlewyrchir y gostyngiad mewn tanau yn ystod hanner cyntaf 2016/17 o gymharu â 2015/16 yn nifer y tanau damweiniol a bwriadol, bu gostyngiad o 9.0% a 24.2% fel ei gilydd. Mae tanau damweiniol a bwriadol yn parhau i fod yn is na'r cyfartaledd 3 blynedd.

Yr holl danau yr aethpwyd atynt, yn ôl cymhelliad

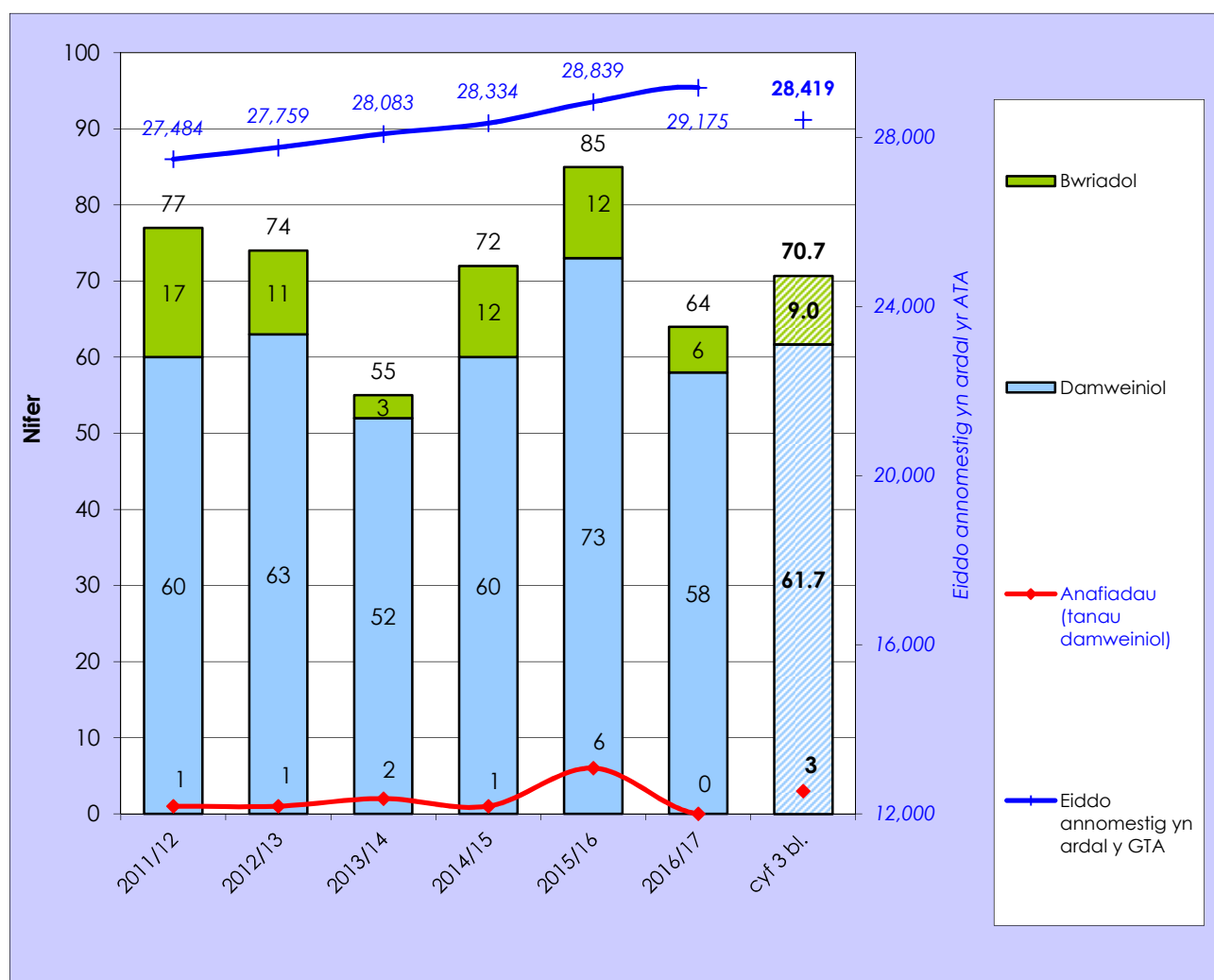


Tanau: Safleoedd annomestig:

Bu gostyngiad o 24.7% neu 21 tân yn llai mewn safleoedd annomestig o gymharu â'r un cyfnod yn 2015/16.

Yn ystod hanner cyntaf 2016/17 fe aeth y Gwasanaeth at 64 o danau o'r fath, 21 yn llai na'r flwyddyn flaenorol a 9.5% yn llai o gymharu â'r cyfartaledd 3 blynedd.

Tanau ar Safleoedd Annomestig ac Anafusion oherwydd tanau mewn safleoedd annomestig



**ADRODD AM WEITHGARWCH YN YMWNEUD Â DIGWYDDIADAU:
Digwyddiadau Gwasanaeth Arbennig (nid tanau) yr aethpwyd atynt**

BLWYDDYN ADRODD 2016-17									
Dangosir cymhariaeth â ffigurau'r flwyddyn flaenorol yn y golofn dde yn y tabl. Lliw'r cefndir - Gwyrdd = gwelliant; Coch = dirywiad; Oren = dim newid									
↑ = cynnydd eleni ↓ = gostyngiad eleni ➡ = dim newid PC = pwyntiau canrannol									
Categori	Blwyddyn	Ch1	Ch2	Ch3	Ch4	Hyd Yn hyn eleni		Cyfartaledd dros y 3 blynedd blaenorol	
Cyfanswm digwyddiadau gwasanaeth arbennig	2016-17	182	242			424	↑ 38.1%	354.0	↓ 19.8%
	2015-16	136	171			307			
Gwrthdrawiadau ar y ffyrdd	2016-17	47	58			105	↑ 1.0%	134.7	↓ 22.0%
	2015-16	40	64			104			
Heblaw gwrthdrawiadau ar y ffyrdd	2016-17	135	184			319	↑ 57.1%	219.3	↑ 45.4%
	2015-16	96	107			203			

Digwyddiadau Gwasanaeth Arbennig:

- **Bu cynnydd o 38.1% neu 117 yn fwy o ddigwyddiadau gwasanaeth arbennig o gymharu â'r un cyfnod yn 2015/16.**

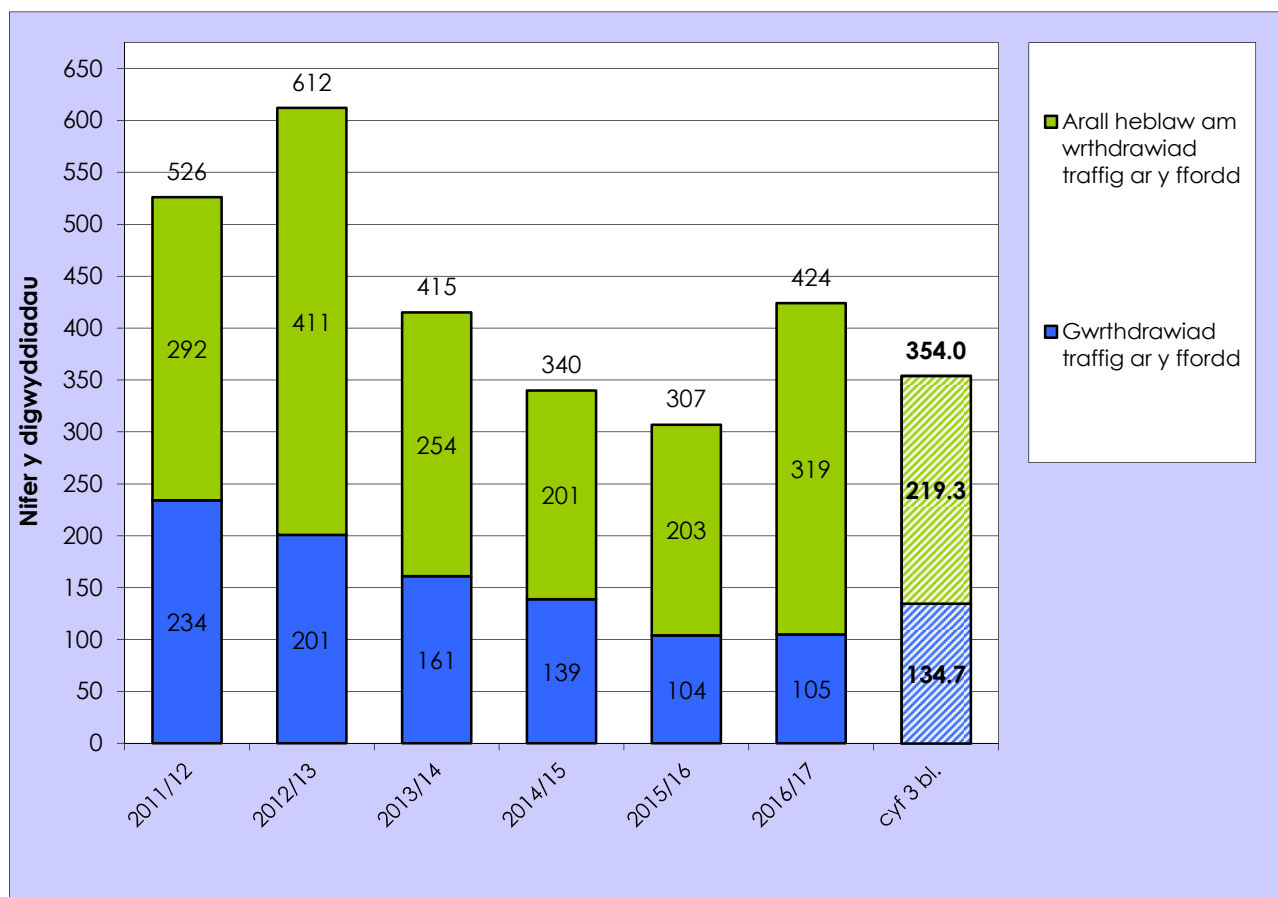
Yn ystod hanner cyntaf 2016/17 aeth y Gwasanaeth at 424 o ddigwyddiadau gwasanaeth arbennig, sy'n fwy na'r flwyddyn flaenorol ac yn uwch na'r cyfartaledd 3 blynedd.

Bu mymryn o gynnydd yn nifer y **gwrthdrawiadau traffig ar y ffordd** yr aethpwyd atynt o gymharu â'r un cyfnod yn 2015/16, ond bu gostyngiad o gymharu â'r cyfartaledd dros y 3 blynedd. Fe wnaeth nifer y digwyddiadau galwadau arbennig **heblaw am wrthdrawiadau ar y ffordd** gynyddu, gyda 57.1% neu 116 yn fwy o ddigwyddiadau o gymharu â'r un cyfnod yn 2015/16, a mwy na'r cyfartaledd 3 blynedd.

Er bod y tywydd gwlypach na'r arfer yn ystod 2012/13 wedi arwain at lai o danau, fe wnaeth y digwyddiadau gwasanaeth arbennig gynyddu, fel gwrthgyferbyniad, oherwydd y tywydd.

Fe wnaeth nifer y llifogydd ym mis Mehefin 2016, effaith y cynllun treialu cyd-ymateb a'r Tîm Cynorthwyo Cymunedol chwyddo nifer y digwyddiadau **nad ydynt yn wrthdrawiadau traffig ar y ffordd** 2016/17.

Gwasanaethau Arbennig yr aethpwyd atynt, yn ôl math



ADRODD AM WEITHGARWCH YN YMWNEUD Â DIGWYDDIADAU: Mynd at alwadau diangen

BLWYDDYN ADRODD 2016-17									
Dangosir cymhariaeth â ffigurau'r flwyddyn flaenorol yn y golofn dde yn y tabl. Lliw'r cefndir - Gwyrdd = gwelliant; Coch = dirywiad; Oren = dim newid									
↑ = cynnydd eleni ↓ = gostyngiad eleni ➡ = dim newid PC = pwyntiau canrannol									
Categori	Blwyddyn	Ch1	Ch2	Ch3	Ch4	Hyd yn hyn eleni		Cyfartaledd dros y 3 blynedd diwethaf	
Cyfanswm y galwadau diangen	2016-17	496	654			1,150	↑ 13.5%	1,446.7	↓ 20.5%
	2015-16	483	530			1,013			
Galwadau diangen maleisus	2016-17	11	10			21	➡ 4.5%	37.3	↓ 43.8%
	2015-16	11	11			22			
Galwadau diangen didwyll	2016-17	212	269			481	↓ 2.0%	586.3	↓ 18.0%
	2015-16	234	257			491			
Galwadau diangen oherwydd system awtomatig mewn eiddo annomestig	2016-17	72	117			189	↑ 26.0%	461.7	↓ 59.1%
	2015-16	58	92			150			
Galwadau diangen oherwydd system awtomatig mewn eiddo arall	2016-17	201	258			459	↑ 31.1%	361.3	↑ 27.0%
	2015-16	180	170			350			

Galwadau diangen:

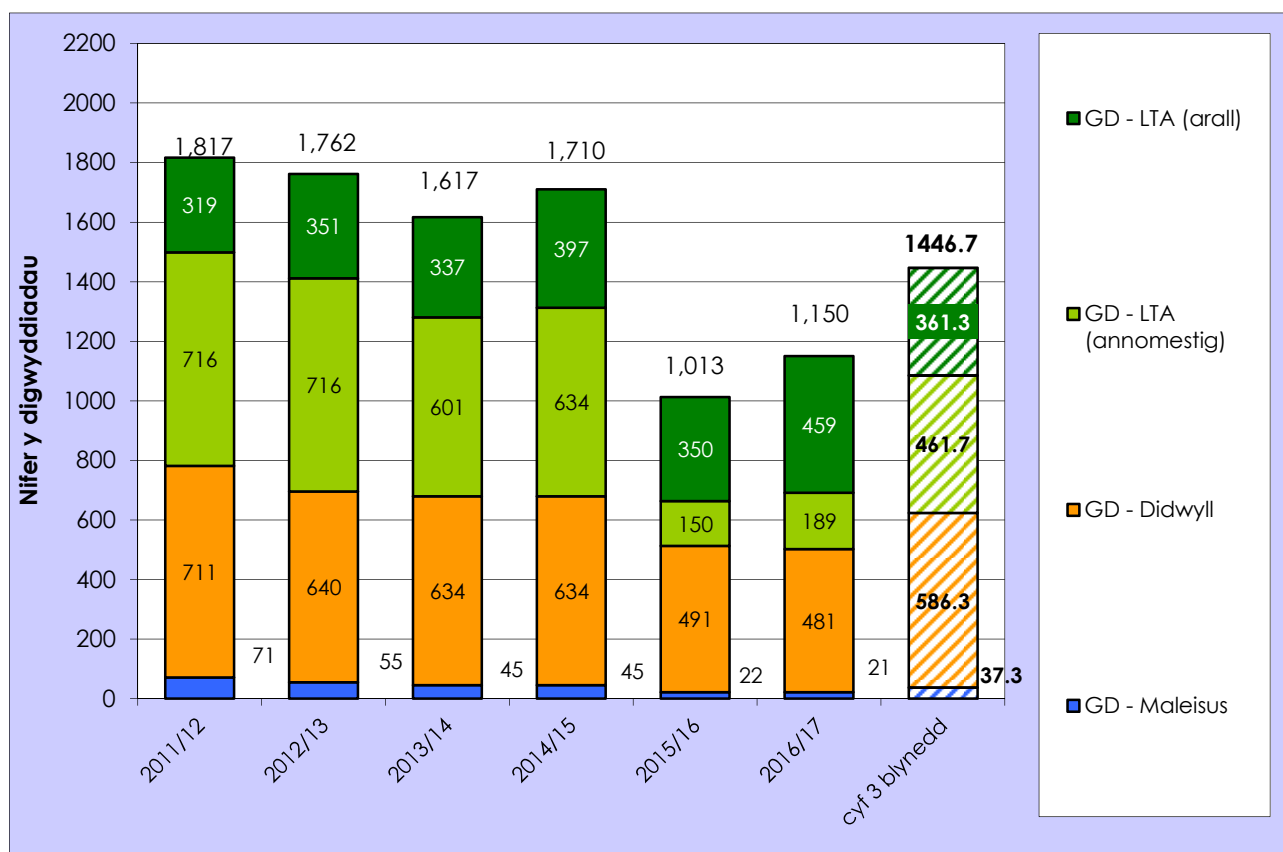
- **Bu cynnydd o 13.5% neu 137 yn fwy o alwadau diangen aethpwyd atynt o gymharu â'r un cyfnod yn 2015/16.**

Yn ystod hanner cyntaf 2016/17 aeth y Gwasanaeth allan at 1,150 o alwadau am gymorth a drodd i fod yn alwadau diangen. Mae'r nifer hwn yn gynnydd o 13.5% o gymharu â'r hanner cyntaf yn 2015/16.

O gymharu â'r darlun yn y tymor hir a'r cyfartaledd 3 blynedd, cafwyd parhad yn y tueddiad cyffredinol am y lawr (gwelliant) yn nifer y digwyddiadau galwadau diangen yr aiff y Gwasanaeth atynt. Yn arbennig, mae nifer y Galwadau Diangen Awtomatig mewn eiddo annomestig wedi gostwng 59.1% o gymharu â'r cyfartaledd 3 blynedd. Gellir priodoli'r gostyngiad hwn i newid gweithdrefn.

Ers Ebrill 2015 mae'r Gwasanaeth wedi gweithredu newid yn y weithdrefn ar gyfer Galwadau Diangen Awtomatig gan ddefnyddio protocolau Presenoldeb Rhagnodedig.

Galwadau diangen yr aethpwyd atynt, yn ôl math



Geirfa

Tanau	Mae pob tân i'w osod yn o'r tri chategori canlynol – prif, eilaidd neu simnai.
Prif danau	<p>Dyma danau nad ydynt yn danau simneiau, ac sydd yn unrhyw fath o adeilad (ac eithrio adfail), cerbydau, carafanau ac ôl-gerbydau, storfeydd y tu allan, gweithfeydd a pheiriannau, eiddo amaethyddol a choedwigoedd, ac adeileddau eraill y tu allan, megis pontydd, blychau postio, twneli, ayyb.</p> <p>Mae tanau yn unrhyw le yn brif danau os oes anafusion, achub neu ddianc, felly hefyd danau yn unrhyw le yr aeth pum neu ragor o beiriannau tân atynt.</p>
Tanau eilaidd	<p>Tanau eilaidd yw tanau nad ydynt yn rhai simnai na phrif danau.</p> <p>Nid yw tanau eilaidd yn golygu anafusion, achub neu ddianc, a bydd pedair neu lai o beiriannau tân wedi mynd atynt.</p> <p>Fel arfer, tanau eilaidd yw'r rhai sy'n digwydd mewn lleoliadau megis tir agored, coed unigol, ffensys, polion telegraff, sbwriel a chynwysyddion sbwriel (ond nid banciau papur, a fyddai'n cael eu hystyried - yn yr un modd ag eiddo amaethyddol neu goedwigoedd - yn brif dân), dodrefn y tu allan, goleuadau traffig ayyb</p>
Tanau simnai	<p>Dyma danau mewn adeiladau wedi eu meddiannu, lle mae'r tân wedi ei gyfyngu i'r simnai ei hun, hyd yn oed os oes gwres neu ddifrod oherwydd mwg yn ymestyn y tu hwnt i'r simnai ei hun.</p> <p>Nid yw tanau simnai'n golygu anafusion, achub neu ddianc, a bydd pedair neu lai o beiriannau tân wedi mynd atynt.</p>
Digwyddiadau Gwasanaeth Arbennig	<p>Dyma ddigwyddiadau lle nad oes tân, a lle mae angen peiriant neu swyddog, ac maent yn cynnwys:</p> <ul style="list-style-type: none"> a) Argyfyngau lleol e.e. llifogydd, digwyddiadau traffig ar y ffyrdd, achub pobl, gwneud sefyllfa 'yn ddiogel' ayyb; b) Trychinebau mawr; c) Digwyddiadau domestig e.e. dŵr yn gollwng, pobl wedi eu cloi i mewn neu allan ayyb; d) Trefniadau o flaen llaw i fynd i ddigwyddiadau, a allai gynnwys darparu cyngor ac archwiliadau.
Galwadau diangen (cyfarwyddyd cyffredinol)	<p>Pan fo'r GTA yn mynd i leoliad lle credir bod digwyddiad, ond o gyrraedd gwelir nad oes digwyddiad o'r fath yn bodoli neu wedi bodoli.</p> <p>Sylwer: os bydd y peiriant yn cael 'ei droi'n ôl' gan yr Ystafell Reoli cyn cyrraedd y digwyddiad, ni chyfrifir ei fod wedi troi allan, ac nid oes angen adrodd yn ei gylch.</p>
Galwadau diangen – Maleisus	Dyma alwadau a wneir gyda'r bwriad o gael y GTA i fynd i ddigwyddiad nad yw'n bodoli, gan gynnwys rhai bwriadol a lle amheuir eu bod yn faleisus.
Galwadau diangen – Didwyll	Dyma alwadau a wneir yn ddidwyll pan gredir bod y GTA yn wir yn mynd at dân neu ddigwyddiad gwasanaeth arbennig.
Galwadau diangen – systemau awtomatig	Dyma alwadau a ddaw gan larwm mwg ac offer diffodd tân. Maent yn cynnwys larwm yn canu trwy ddamwain neu pan fod larwm yn canu a rhywun yn galw'r GTA fel mater o drefn oherwydd trefniant sefydlog, h.y. heb 'benderfyniad', er enghraifft gan ganolfan alwadau diogelwch neu rywun wedi ei enwebu o fewn sefydliad).