



EITEM AR YR AGENDA: 7

PANEL GWEITHREDOL GWASANAETH TÂN AC ACHUB GOGLEDD CYMRU

26 Hydref 2015

MONITRO PERFFORMIAD

Adroddiad gan Shân Morris, Rheolwr Cynllunio Corfforaethol

Diben yr Adroddiad

- 1 Darparu gwybodaeth i'r Aelodau ynghylch gweithgarwch Gwasanaeth Tân ac Achub Gogledd Cymru ac i fonitro perfformiad yn erbyn yr amcanion gwella.

Gwybodaeth

2. Er gwybodaeth i'r aelodau, ynghlwm mae'r adroddiad monitro ar gyfer ar gyfer y cyfnod o 1 Ebrill 2015 hyd at 30 Medi 2015.

Argymhelliad

- 3 Bod yr Aelodau'n nodi cynnwys yr adroddiad monitro perfformiad.

GWASANAETH TÂN AC ACHUB GOGLEDD CYMRU



**Gwasanaeth Tân ac Achub
Fire and Rescue Service**

ADRODDIAD MONITRO PERFFORMIAD

**Hanner Blwyddyn
Ebrill 2015 – Medi 2015**

Ffigyrau dros dro a ddarperir, ac efallai y bydd mân newidiadau iddynt.

CYNNWYS

	MONITRO GAN GYM HARU AG AMCAN GWELLA 1	3-7
	Tanau damweiniol mewn cartrefi	
FRS/RRC/S/002	Anafiadau o ganlyniad i danau damweiniol mewn cartrefi	
FRS/RRC/S/002	Marwolaethau oherwydd tanau damweiniol mewn cartrefi	
	Pobl yn dianc yn ddianaf a heb gymorth o danau damweiniol mewn cartrefi	
	Presenoldeb/absenoldeb larwm mwg mewn tanau mewn cartrefi	
	Archwiliadau diogelwch yn y cartref a gynhaliwyd yn dilyn atgyfeiriad gan sefydliad partner	
	ADRODD AM WEITHGARWCH YN YMWNEUD Â DIGWYDDIADAU	8-15
	CRYNODEB	8-9
FRS/RRC/S/001	Trosolwg o'r holl ddigwyddiadau yr aethpwyd atynt	
	TANAU YR AETHPWYD ATYNT	10-13
	Yr holl danau – prif, eilaidd a simnai	
	Yr holl danau – bwriadol a damweiniol	
	Tanau mewn eiddo annomestig	
	GALWADAU AM WASANAETHAU ARBENNIG	14-15
FRS/RRC/S/001	Galwadau brys am wasanaethau arbennig	
	GALWADAU DIANGEN	16-17
	Galwadau diangen maleisus	
	Galwadau diangen oherwydd systemau awtomatig	
	Galwadau diangen didwyll	
	GEIRFA	18

AMCAN GWELLA 1:**Atal Marwolaethau ac Anafiadau oherwydd Tanau Damweiniol mewn Cartrefi**

BLWYDDYN ADRODD 2015-16								
Dangosir cymhariaeth â ffigurau'r llynedd yn y golofn dde yn y tabl. Lliw'r cefndir - Gwyrdd = gwelliant; Coch = dirywiad; Oren = dim newid								
↑ = cynnydd eleni ↓ = gostyngiad eleni ↔ = dim newid PC = pwyntiau canrannol								
Categori	Blwyddyn	Ch1	Ch2	Ch3	Ch4	Hyd yn hyn eleni		Cyfartaledd o'r 3 blynedd diwethaf
Tanau damweiniol mewn cartrefi	2015-16	106	88			194	↓ 4.0%	222.3 ↓ 12.7%
	2014-15	95	107			202		
Anafiadau oherwydd tanau damweiniol mewn cartrefi	2015-16	15	13			28	↑ 11	21 ↑ 7
	2014-15	4	13			17		
Marwolaethau oherwydd tanau damweiniol mewn cartrefi	2015-16	0	0			0	↔ 0	
	2014-15	0	0			0		
% y bobl a ddihangodd yn ddianaf a heb gymorth o danau damweiniol mewn cartrefi	2015-16	69.9%	81.3%			78.2%	↓ 6.3pc	80.9% ↓ 2.7pc
	2014-15	85.7%	83.6%			84.5%		
Tanau mewn cartrefi - larwm mwg wedi gweithredu	2015-16	61.5%	56.1%			59.1%	↓ 5.8pc	60.2% ↓ 1.1pc
	2014-15	67.9%	62.1%			64.9%		
Tanau mewn cartrefi - larwm mwg heb weithredu	2015-16	25.6%	25.5%			25.6%	↑ 2.2pc	25.0% ↑ 0.6pc
	2014-15	21.7%	25.0%			23.4%		
Tanau mewn cartrefi - dim larwm mwg yn bresennol	2015-16	12.8%	18.4%			15.3%	↑ 3.6pc	14.8% ↑ 0.5pc
	2014-15	10.4%	12.9%			11.7%		
% yr holl Archwiliadau Diogelwch Tân yn y cartref a gynhaliwyd ar ôl atgyfeiriad gan sefydliad partner	2015-16	33.6%	29.7%			31.8%	↓ 2.1pc	34.8% ↓ 3.0pc
	2014-15	34.1%	33.6%			33.9%		

Tanau Damweiniol mewn Cartrefi ac Anafusion yn ôl Difrifoldeb yr Anaf

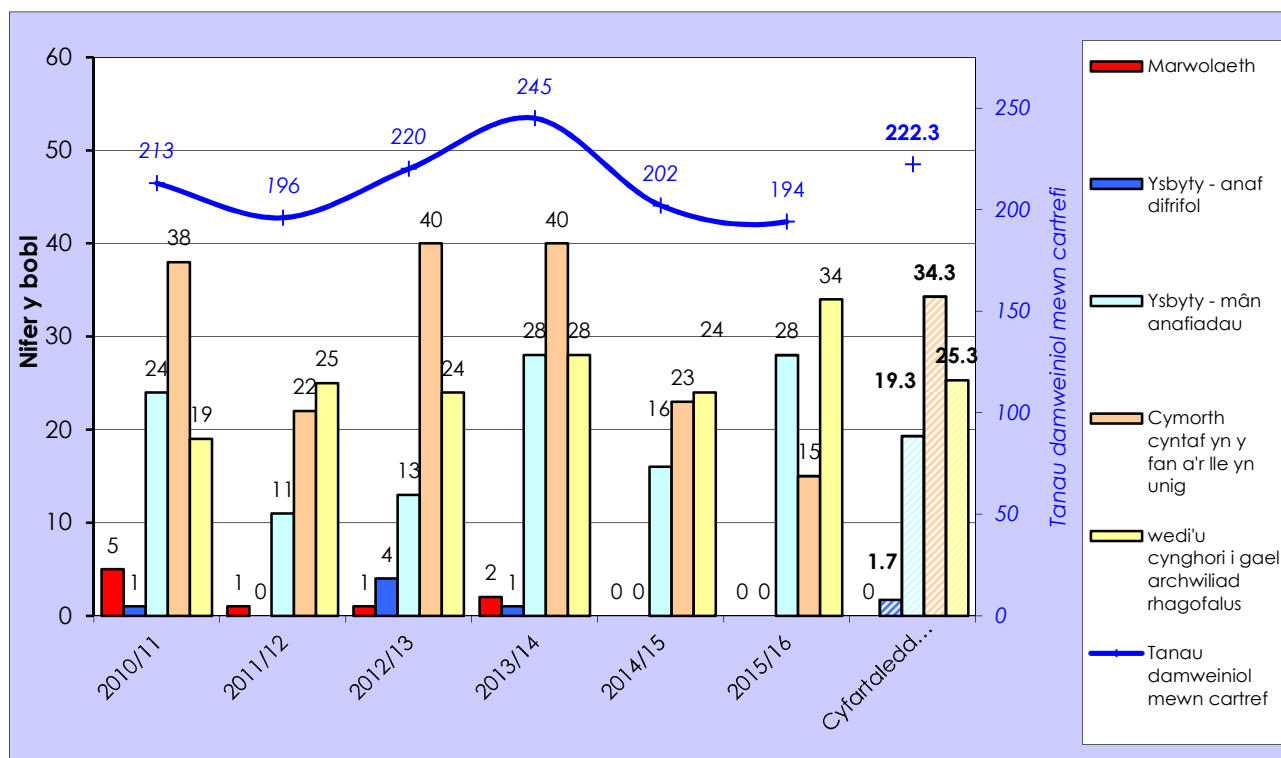
Bu gostyngiad o 4% yn nifer y tanau damweiniol mewn cartrefi o gymharu â'r un cyfnod yn 2014/15

Yn ystod hanner cyntaf y flwyddyn aeth y Gwasanaeth at 194 o danau damweiniol mewn cartrefi, sydd 8 yn llai na llynedd ac yn ostyngiad o 12.7% o gymharu â'r cyfartaledd dros y dair blynedd flaenorol.

Anafiadau oherwydd tanau damweiniol mewn cartrefi: Cafodd 28 o bobl anafiadau yn y tanau hyn – y cwbl wedi'u categorioeddio'n anafiadau bach felly dim yn ohonynt yn anafiadau difrifol. Mae'r rhain yn eithrio'r bobl hynny a gynghorwyd i gael archwiliadau rhagofalus a'r rhai a gafodd gymorth cyntaf yn y fan a'r lle yn unig, gan gadw at y cyfarwyddyd cenedlaethol ar gyfer llunio dangosyddion perfformiad cenedlaethol.

Marwolaethau oherwydd tanau damweiniol mewn cartrefi Ni fu marwolaethau yn y tanau hyn.

Tanau Damweiniol mewn Cartrefi ac Anafusion yn ôl Difrifoldeb yr Anaf



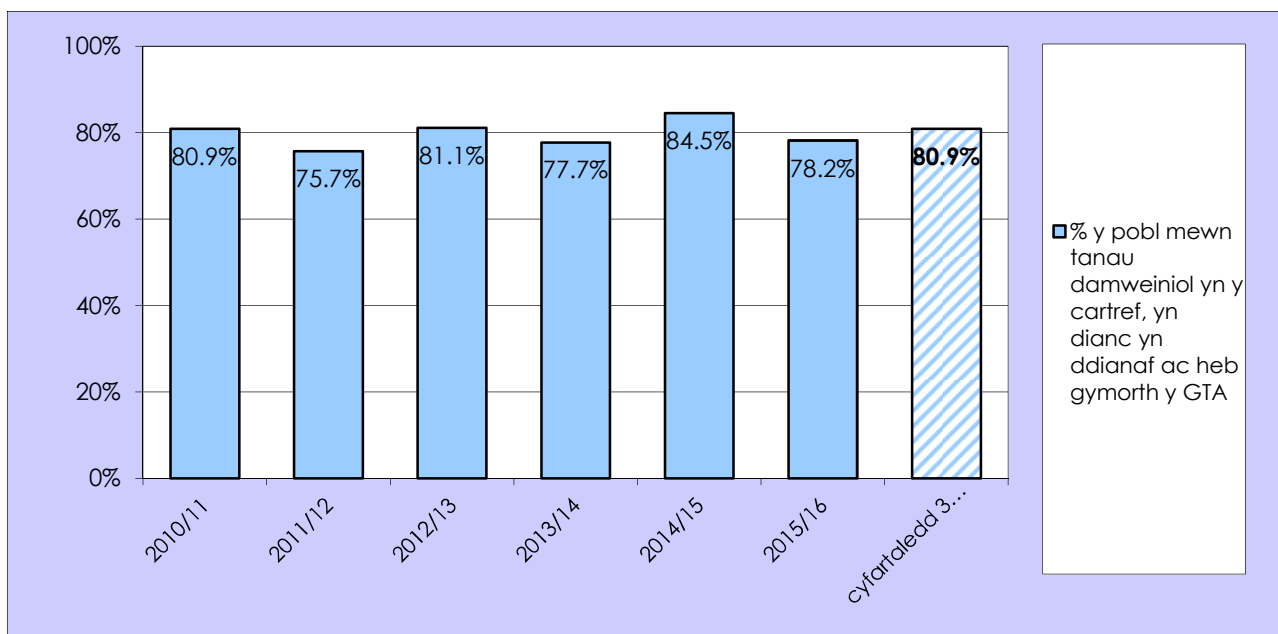
Ers Ebrill 2009 caiff anafusion anangheuol eu cofnodi dan bedwar categori difrifoldeb:

- i) aeth y dioddefwr i'r ysbyty, mae'r anafiadau'n ymddangos yn ddifrifol;
- ii) aeth y dioddefwr i'r ysbyty, mae'r anafiadau'n ymddangos yn fach;
- iii) rhoddwyd cymorth cyntaf yn y fan a'r lle yn unig;
- iv) argymhellwyd archwiliad rhagofalus – ystyr hyn yw y bydd unigolyn yn cael ei anfon i'r ysbyty neu'n cael ei gynghori i weld meddyg rhag ofn, ond pryd nad oes unrhyw anaf neu ddioddefaint amlwg.

Canran y bobl mewn tanau damweiniol mewn cartrefi a ddihangodd yn ddianaf heb gymorth y gwasanaeth tân ac achub yn y tân

- Bu i 78.2% o'r bobl mewn tân damweiniol mewn cartref ddianc yn ddianaf a heb gymorth gan y criwiau a aeth at y tân. Mae hyn yn ostyngiad o 6.3 pwynt canrannol o gymharu â 2014/15.

% y bobl mewn tanau damweiniol mewn cartrefi a ddihangodd yn ddianaf a heb gymorth



* ffigurau cyfartaledd 3 blynedd wedi eu cyfrifo gan ddefnyddio'r data rhifiadol gwreiddiol yn hytrach na chanrannau

Gyda rhybudd cynnar gan larwm mwg sy'n gweithio, a chynllun dianc wedi ei ymarfer ac wedi ei deilwra i anghenion unigol preswylwyr y cartref, y gall pobl gael y siawns orau i ddianc yn ddianaf o dân mewn cartref heb orfod dibynnu ar gael eu hachub gan griw tân.

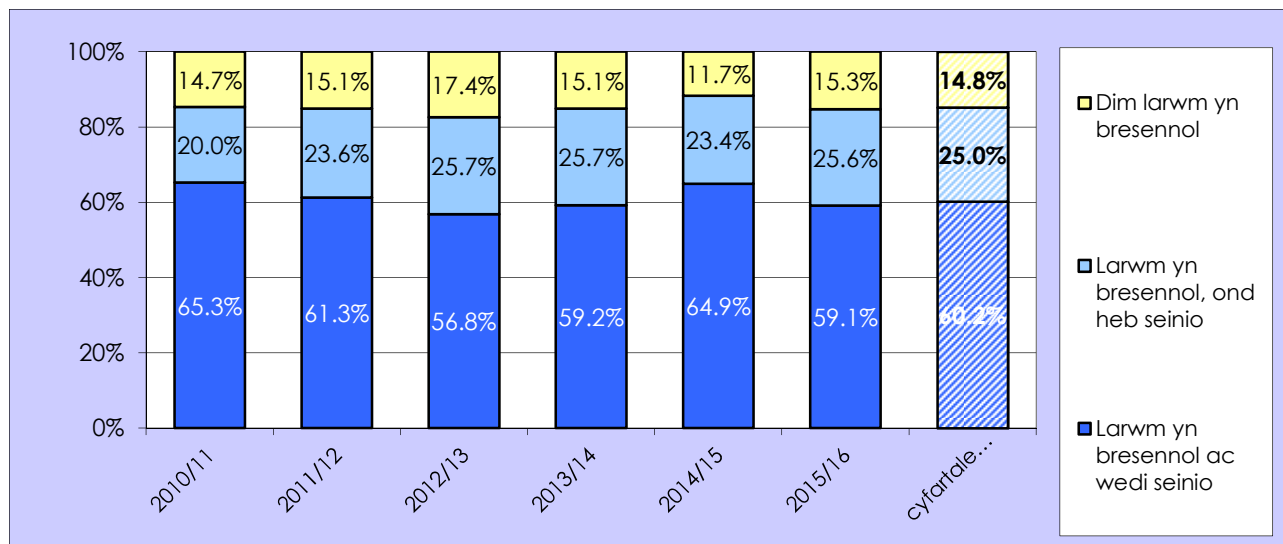
Mae'r 78.2% yn ymwneud â chyfanswm o 261 o bobl a adawodd leoliad y tân, gyda 204 ohonynt wedi gallu gadael y cartref yn ddiogel heb orfod cael eu hachub gan griw tân.

Tanau mewn Cartrefi: Presenoldeb Larymau Mwg

- **15.3% o'r cartrefi a gafodd dân oedd heb larwm mwg (33 o danau), sydd 3.6 pwyntiau canrannol yn uwch na hanner cyntaf 2014/15.**

Roedd 215 o danau mewn cartrefi yn ystod hanner cyntaf y flwyddyn, 7 (3.2%) yn llai o gymharu â'r un cyfnod yn 2014/15 (222) a 27.7 yn llai na'r cyfartaledd 3 blynedd o 242.7.

Tanau mewn Cartrefi: Presenoldeb larymau mwg (canran)

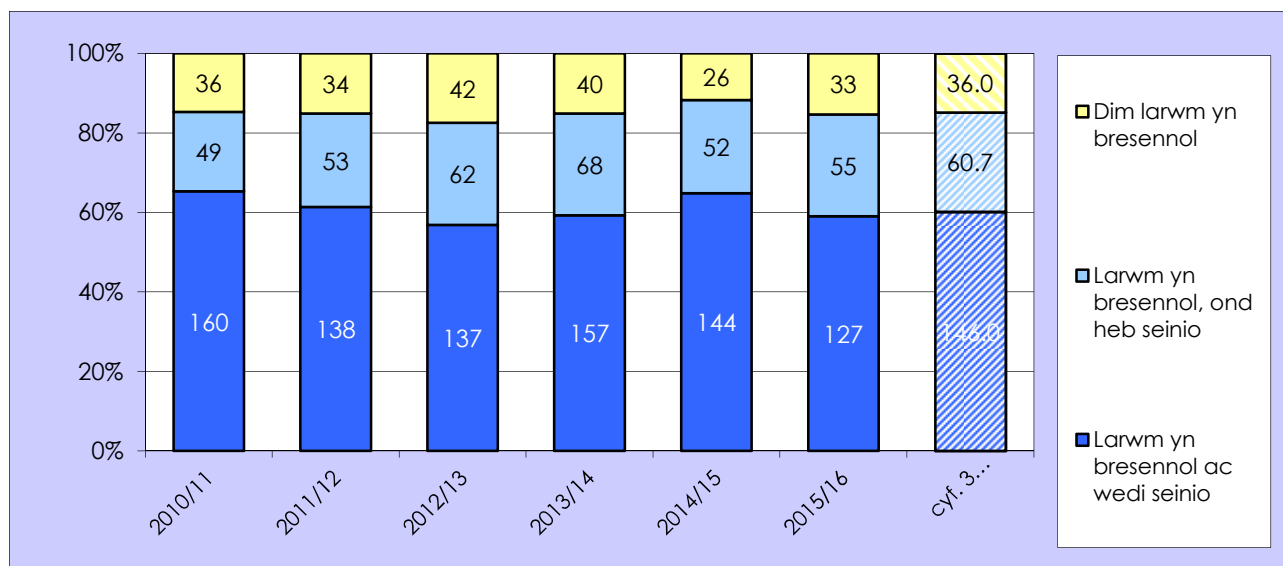


* ffigurau cyfartaledd 3 blynedd wedi eu cyfrifo gan ddefnyddio'r data rhifiadol gwreiddiol yn hytrach na chanrannau

Mewn 59.1% o'r tanau mewn cartrefi yr aethpwyd atynt (127 o danau), **roedd larwm wedi ei osod ac wedi seinio**. Mae hyn yn ostyngiad o 5.8 pwyntiau canrannol o gymharu â'r un cyfnod yn 2014/15, ac yn ostyngiad o 1.1 pwynt canrannol ar y cyfartaledd 3 blynedd.

Mewn 25.6% o'r tanau mewn cartref yr aethpwyd atynt (55 o danau), roedd **larwm wedi ei osod ond heb seinio**. Mae hyn yn cynrychioli cynnydd o 2.2 pwyntiau canrannol o gymharu â'r un cyfnod yn 2014/15, ac yn gynnydd o 0.6 pwynt canrannol o gymharu â'r cyfartaledd 3 blynedd. Y prif reswm pam nad oedd larymau wedi seinio er eu bod yn yr eiddo oedd y ffaith nad oedd y tân yn ddigon agos i'r larwm i beri iddo seinio, (dyma oedd y rheswm mewn 32 o danau).

Tanau mewn Cartrefi: Presenoldeb larymau mwg (nifer)

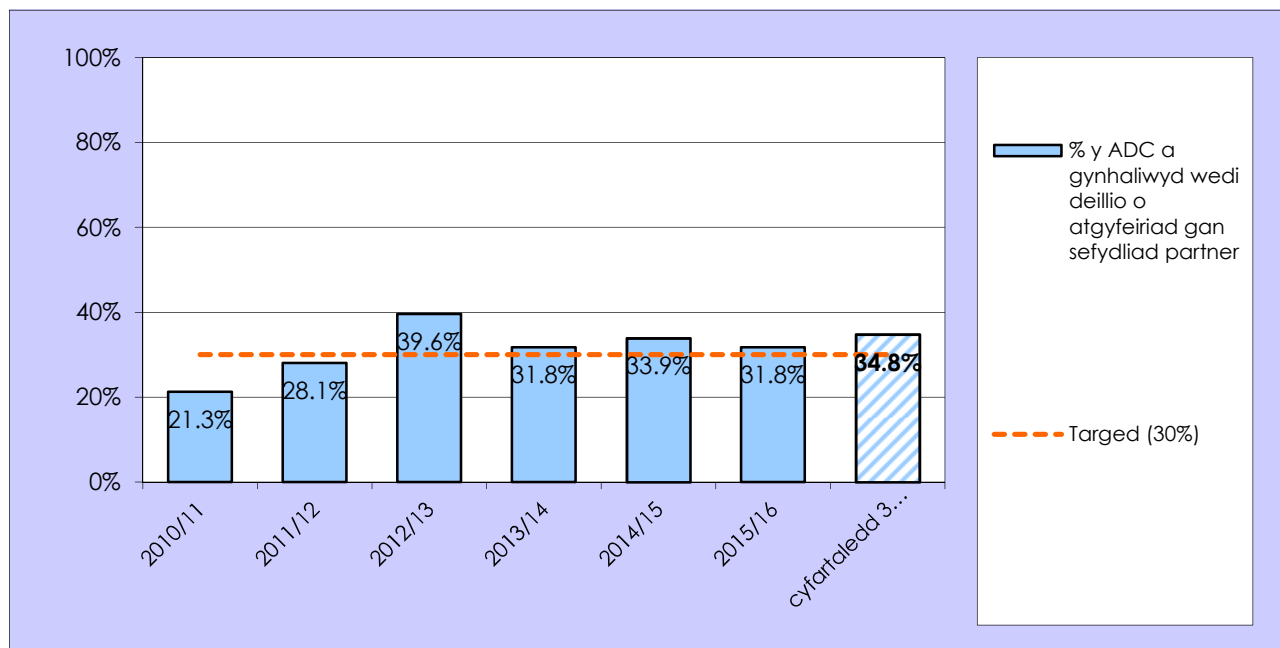


Archwiliadau Diogelwch yn y Cartref (ADC)

- **Cwblhawyd 31.8% o'r archwiliadau diogelwch yn y cartref yn dilyn atgyfeiriad gan sefydliad partner.**

Yn ystod hanner cyntaf y flwyddyn roedd 3,487 (31.8%) o blith y 10,963 o archwiliadau diogelwch yn y cartref yn rhai a oedd yn deillio o atgyfeiriadau gan sefydliadau partner. Mae hyn yn mynd y tu hwnt i darged y Gwasanaeth ei hun, sef 30%.

% yr holl Archwiliadau Diogelwch yn y Cartref a gynhaliwyd wedi deillio o atgyfeiriad gan sefydliad partner



*fffigurau cyfartaledd 3 blynedd wedi eu cyfrifo gan ddefnyddio'r data rhifiadol gwreiddiol yn hytrach na chanrannau

**ADRODD AM WEITHGARWCH YN YMWNEUD Â DIGWYDDIADAU:
Crynodeb o'r holl ddigwyddiadau yr aethpwyd atynt**

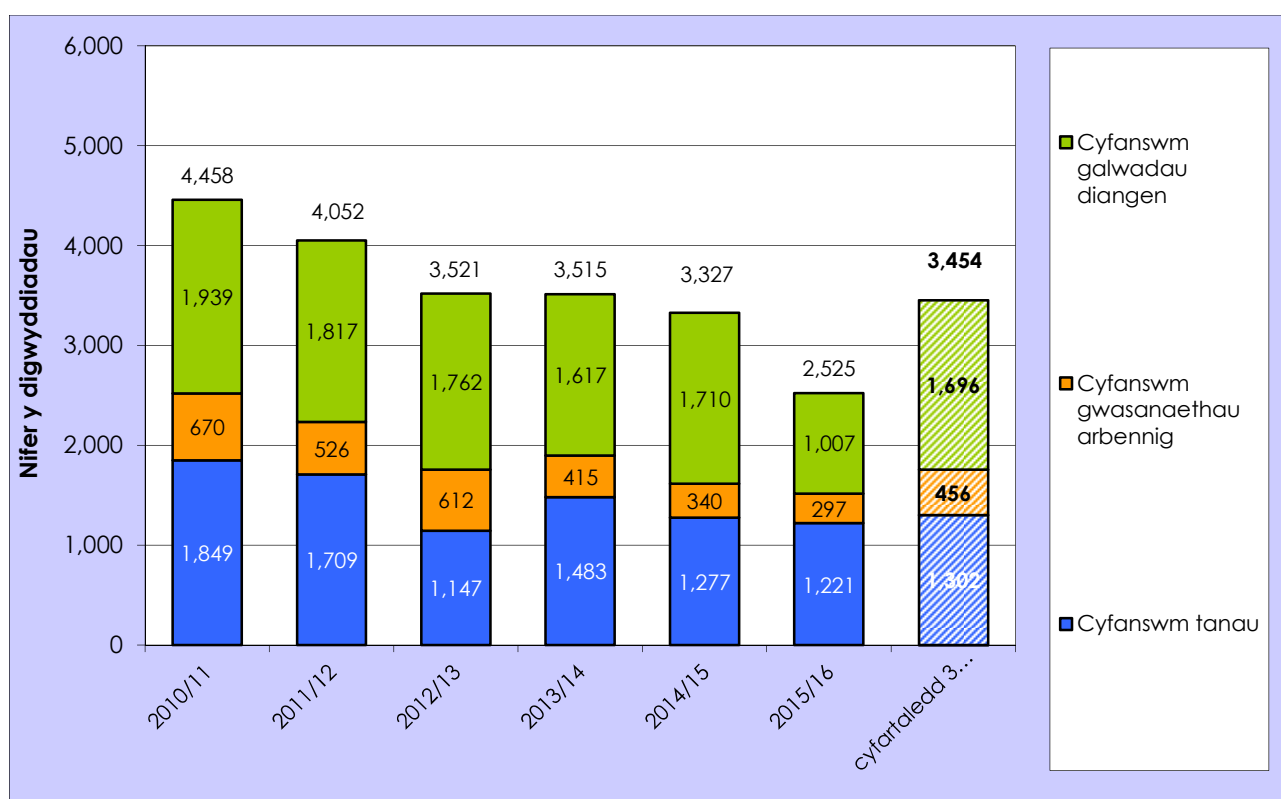
BLWYDDYN ADRODD 2015-16									
Dangosir cymhariaeth â ffigurau'r llynedd yn y golofn dde yn y tabl. Lliw'r cefndir - Gwyrdd = gwelliant; Coch = dirywiad; Oren = dim newid									
↑ = cynnydd eleni ↓ = gostyngiad eleni ➡ = dim newid PC = pwyntiau canrannol									
Categori	Blwyddyn	Ch1	Ch2	Ch3	Ch4	Hyd yn hyn eleni		Cyfartaledd dros y tair blynedd blaenorol	
Cyfanswm y digwyddiadau a fynychwyd	2015-16	1,282	1,243			2,525	↓ 24.1%	3,454	↓ 26.9%
	2014-15	1,587	1,740			3,327			
Cyfanswm y tanau	2015-16	671	550			1,221	↓ 4.4%	1,302	↓ 6.2%
	2014-15	631	646			1,277			
Cyfanswm y digwyddiadau gwasanaeth arbennig	2015-16	132	165			297	↓ 12.6%	456	↓ 34.8%
	2014-15	176	164			340			
Cyfanswm y galwadau diangen	2015-16	479	528			1,007	↓ 41.1%	1,696	↓ 40.6%
	2014-15	780	930			1,710			

Yr holl ddigwyddiadau yr aethpwyd atynt:

- **Bu gostyngiad o 24.1% neu 802 yn llai o ddigwyddiadau o'i gymharu â'r un cyfnod yn 2014/15.**

Yn ystod y flwyddyn, aeth y Gwasanaeth at 2,525 o ddigwyddiadau, sydd yn is na'r un cyfnod yn 2014/15 ac sy'n parhau â'r tueddiad cyffredinol am i lawr. Roedd gostyngiad o 12.6% yn nifer y digwyddiadau gwasanaeth arbennig o'i cymharu a hanner cyntaf y flwyddyn 2014/15, a gostyngiad o 34.8% o gymharu â'r cyfartaledd dros y 3 blynedd flaenorol. Gwelwyd gostyngiad sylweddol o 41.1% mewn achosion o larymau ffug o gymharu â 2014/15, a gostyngiad o 40.6% o gymharu â'r cyfartaledd ar gyfer y 3 blynedd flaenorol. Gostyngodd cyfanswm yr holl danau 4.4% (56 yn llai o danau) o gymharu â llynedd, a 6.2% o gymharu â'r cyfartaledd dros y 3 blynedd flaenorol.

Yr holl ddigwyddiadau yr aethpwyd atynt, yn ôl math



ADRODD AM WEITHGARWCH DIGWYDDIADAU: Y tanau yr aethpwyd atynt

BLWYDDYN ADRODD 2015-16									
Dangosir cymhariaeth â ffigurau'r llynedd yn y golofn dde yn y tabl. Lliw'r cefndir - Gwyrdd = gwelliant; Coch = dirywiad; Oren = dim newid									
↑ = cynnydd eleni ↓ = gostyngiad eleni ➡ = dim newid PC = pwyntiau canrannol									
Categori	Blwyddyn	Ch1	Ch2	Ch3	Ch4	Hyd yn hyn eleni		Cyfartaledd dros 3 blynedd	
Cyfanswm tanau	2015-16	671	550			1,221	↓ 4.4 %	1,302	↓ 6.2%
	2014-15	631	646			1,277			
Prif Danau	2015-16	277	268			545	↓ 3.7%	591	↓ 7.8%
	2014-15	277	289			566			
Tanau eilaidd	2015-16	356	265			621	↓ 6.2 %	650	↓ 4.4%
	2014-15	315	347			662			
Tanau simnai	2015-16	38	17			55	↑ 12.2%	62	↓ 10.8%
	2014-15	39	10			49			
Yr holl danau bwriadol	2015-16	238	201			439	↓ 4.6%	489	↓ 10.2%
	2014-15	225	235			460			
Yr holl danau damweiniol	2015-16	433	349			782	↓ 4.3%	814	↓ 3.9%
	2014-15	406	411			817			
Tanau mewn eiddo annomestig	2015-16	40	31			71	↓ 1.4%	67	↑ 6.0%
	2014-15	41	31			72			

Tanau:

- **Bu gostyngiad o 4.4% neu 56 yn llai o danau o gymharu â'r un cyfnod yn 2014/15.**

Yn ystod hanner cyntaf y flwyddyn fe aeth y Gwasanaeth at 1,221 o danau. Bu gostyngiad o 3.7% mewn prif danau 6.2% yn llai o danau eilaidd ond bu cynnydd o 12.2% yn nifer y tanau simnai o gymharu â'r un cyfnod yn 2014/15.

O gymharu â'r darlun tymor hir a'r cyfartaledd 3 blynedd, mae'r tuedd at i lawr (gwelliant) yn nifer yr achosion o danau y mae'r Gwasanaeth yn cael ei alw atynt yn parhau. Bu i'r tywydd gwlypach nag arfer yn 2012/13 arwain at nifer isel o danau'r flwyddyn honno.

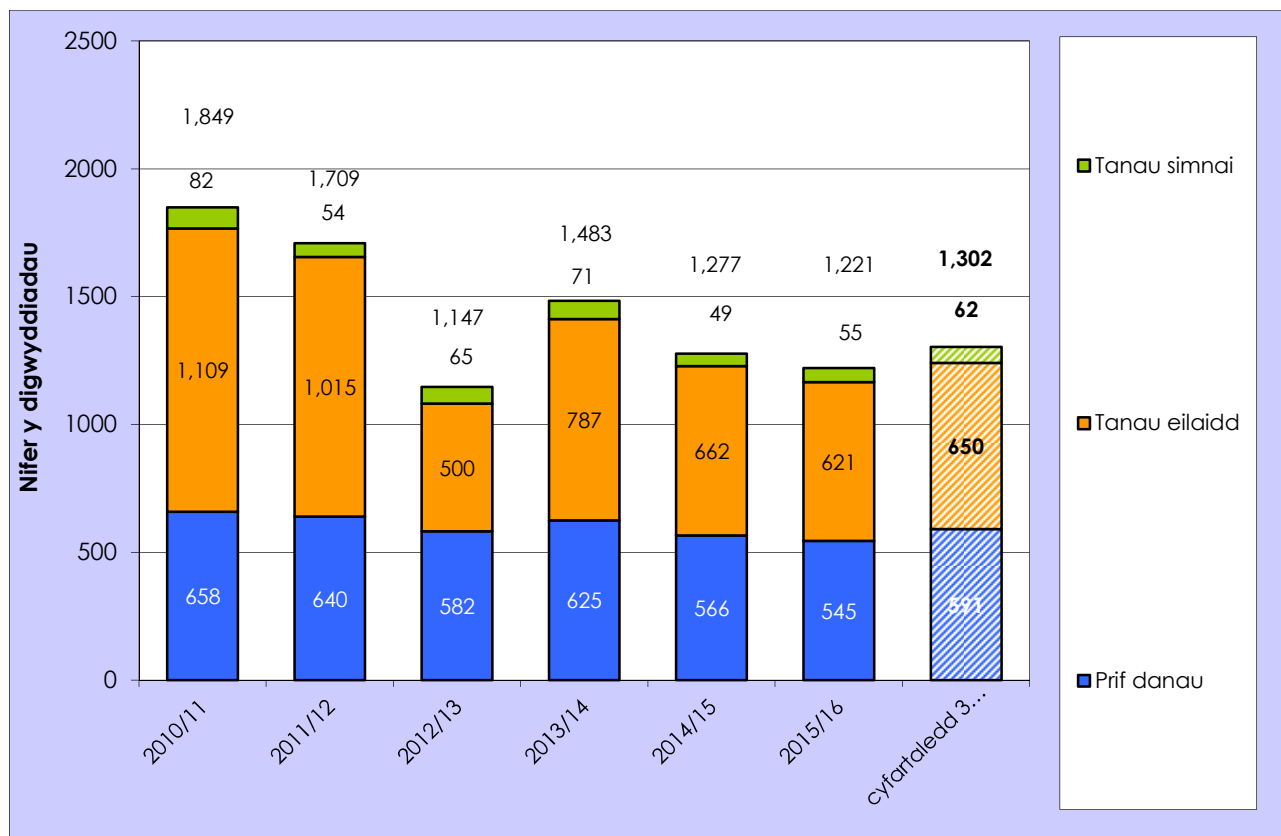
Tanau: Math

Aeth nifer y **prif danau** i lawr 3.7% neu 21 yn llai o ddigwyddiadau o gymharu â'r un cyfnod yn 2014/15 a 7.8% yn is na'r cyfartaledd 3 blynedd. Mae prif danau wedi lleihau bob blwyddyn ers 2008/09 ac eithrio 2013/14 ble bu cynnydd yn hanner cyntaf y flwyddyn.

Yn ystod hanner cyntaf y flwyddyn bu gostyngiad yn nifer y **tanau eilaidd**, 6.2% neu 41 yn llai o ddigwyddiadau o gymharu â'r un cyfnod yn 2014/15, a 4.4% yn is na'r cyfartaledd 3 blynedd.

Bu cynnydd yn nifer y **tanau simnai**, 12.2% neu 6 yn fwy o danau o gymharu â 2014/15 a 10.8% yn is na'r cyfartaledd 3 blynedd.

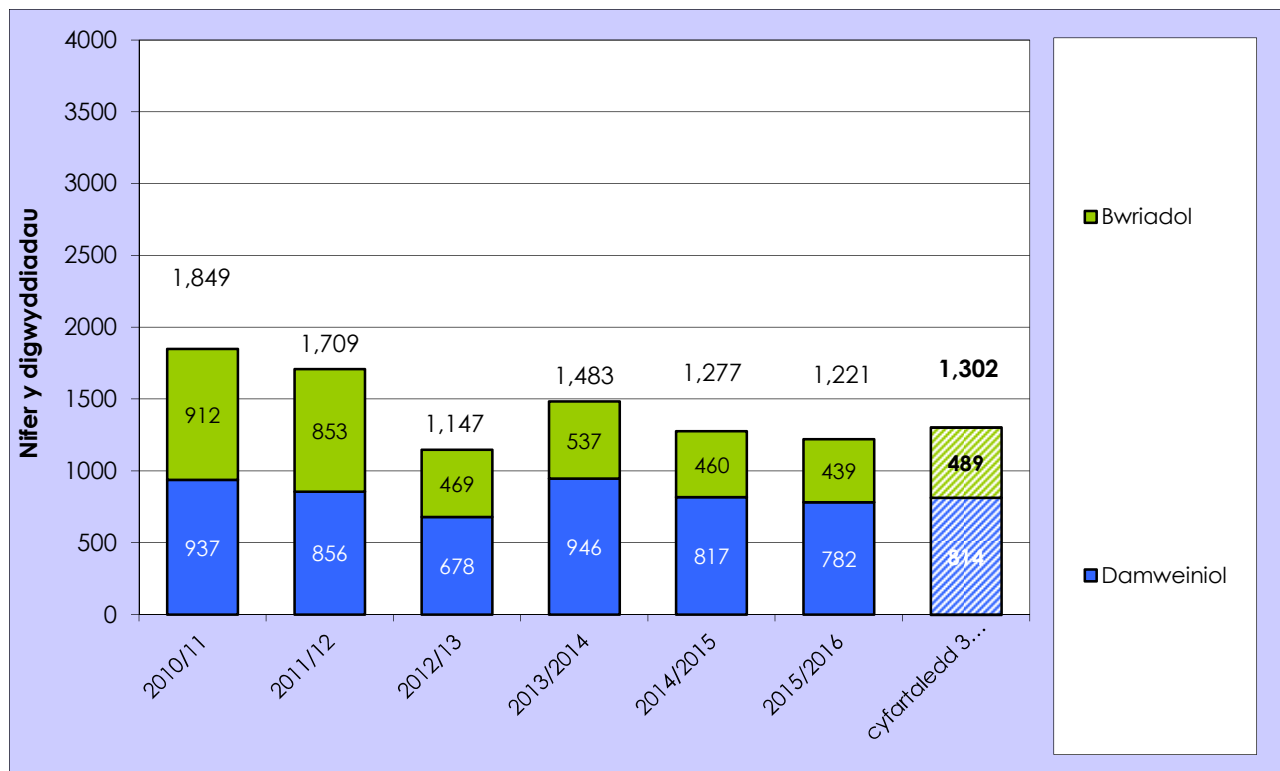
Yr holl danau yr aethpwyd atynt, yn ôl math



Tanau: Cymhelliad

Adlewyrchir y gostyngiad mewn tanau yn ystod hanner cyntaf 2015/16 o gymharu â 2014/15 yn nifer y tanau damweiniol a bwriadol a bu gostyngiad o 4.3% a 4.6% fel ei gilydd. Mae tanau damweiniol a bwriadol yn parhau i fod yn is na'r cyfartaledd 3 blynedd.

Yr holl danau yr aethpwyd atynt, yn ôl cymhelliad

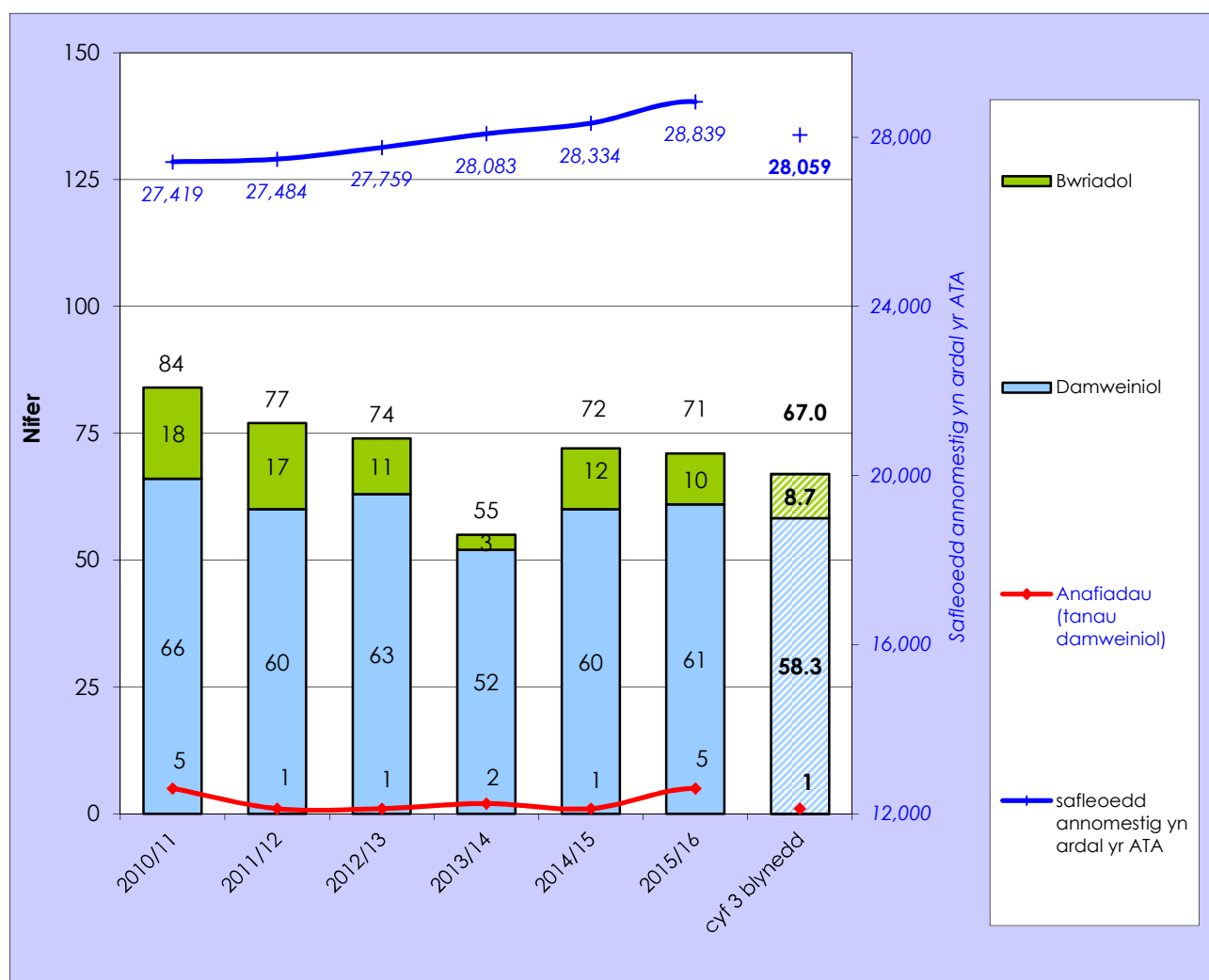


Tanau: Safleoedd annomestig:

Bu gostyngiad o 1.4% neu 1 tân yn llai mewn safleoedd annomestig o gymharu â'r un cyfnod yn 2014/15.

Yn ystod hanner cyntaf 2015/16 fe aeth y Gwasanaeth at 71 o danau o'r fath, fymryn yn llai na llynedd a 6.0% yn fwy na'r cyfartaledd 3 blynedd.

Tanau ar Safleoedd Annomestig ac Anafusion oherwydd tanau mewn safleoedd annomestig



**ADRODD AM WEITHGARWCH YN YMWNEUD Â DIGWYDDIADAU:
Digwyddiadau Gwasanaeth Arbennig (nid tanau) yr aethpwyd atynt**

BLWYDDYN ADRODD 2015-16								
Dangosir cymhariaeth â ffigurau'r llynedd yn y golofn dde yn y tabl. Lliw'r cefndir - Gwyrdd = gwelliant; Coch = dirywiad; Oren = dim newid								
↑ = cynnydd eleni ↓ = gostyngiad eleni ➡ = dim newid PC = pwyntiau canrannol								
Categori	Blwyddyn	Ch1	Ch2	Ch3	Ch4	Hyd Yn hyn eleni		Cyfaraledd dros y 3 blynedd blaenorol
Cyfanswm digwyddiadau gwasanaeth arbennig	2015-16	132	165			297	↓ 12.6%	456 ↓ 34.8%
	2014-15	176	164			340		
Gwrthdrawiadau ar y ffyrdd	2015-16	40	58			98	↓ 29.5%	167 ↓ 41.3%
	2014-15	76	63			139		
Heblaw gwrthdrawiadau ar y ffyrdd	2015-16	92	107			199	↓ 1.0%	289 ↓ 31.1%
	2014-15	100	101			201		

Digwyddiadau Gwasanaeth Arbennig:

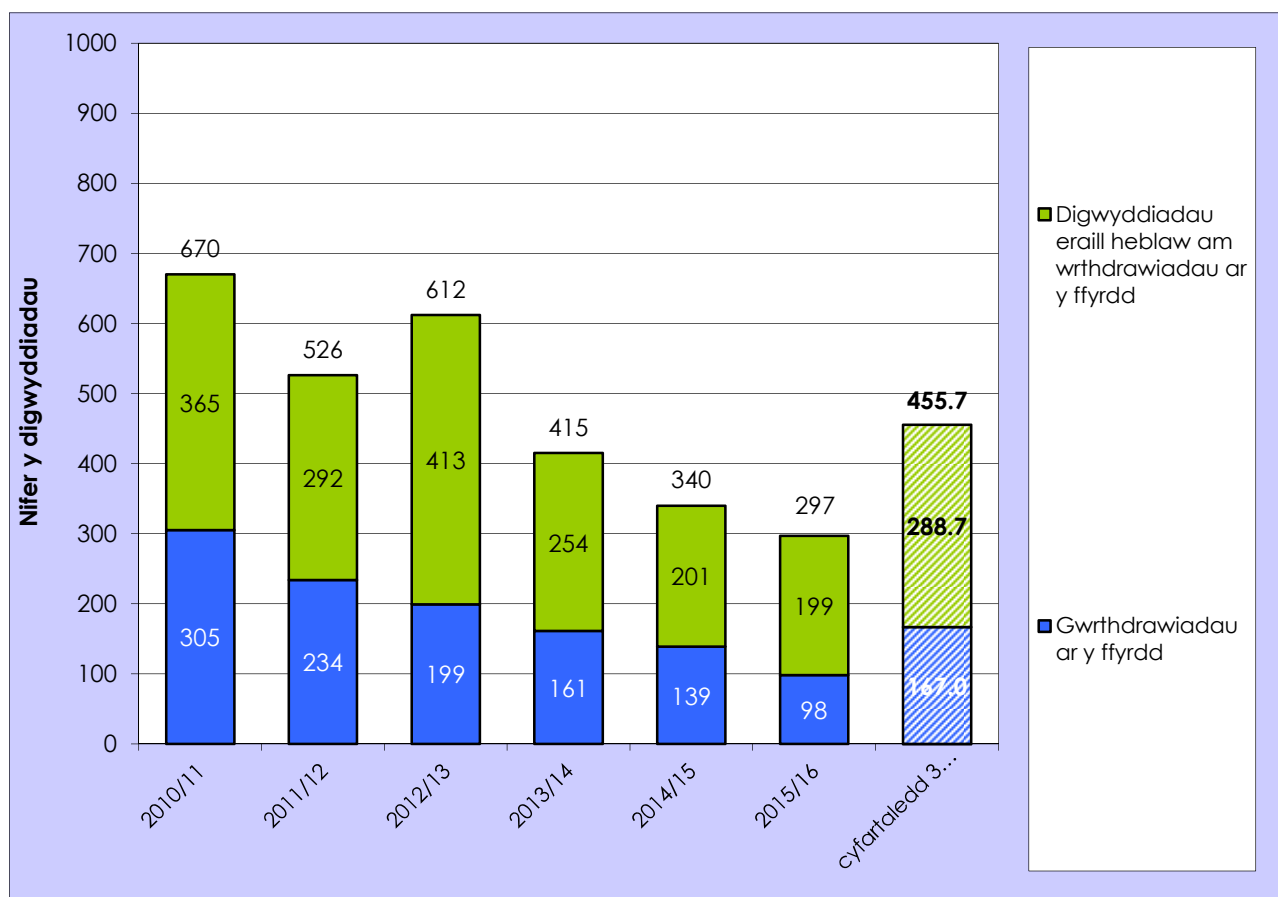
- **Bu gostyngiad o 12.6% neu 43 yn llai o ddigwyddiadau gwasanaeth arbennig o gymharu â'r un cyfnod yn 2014/15.**

Yn ystod hanner cyntaf 2014/15 aeth y Gwasanaeth at 297 o ddigwyddiadau gwasanaeth arbennig, sy'n is na llynedd ac yn is na'r cyfartaledd 3 blynedd.

Parhaodd nifer y **gwrthdrawiadau ar y ffyrdd** i ostwng. Hefyd bu mymryn o ostyngiad yn nifer y digwyddiadau gwasanaeth arbennig **heblaw gwrthdrawiadau ar y ffyrdd**, gyda 1.0% neu 2 yn llai o ddigwyddiadau o gymharu â'r un cyfnod y llynedd, a pharhaodd yn is na'r cyfartaledd dros 3 blynedd.

Er bod y tywydd gwlypach na'r arfer yn ystod 2012/13 wedi arwain at lai o danau, fe wnaeth y digwyddiadau gwasanaeth arbennig gynyddu, fel gwrthgyferbyniad, oherwydd y tywydd,

Gwasanaethau Arbennig yr aethpwyd atynt, yn ôl math



ADRODD AM WEITHGARWCH YN YMWNEUD Â DIGWYDDIADAU: Mynd at alwadau diangen

BLWYDDYN ADRODD 2015-16									
Dangosir cymhariaeth â ffigurau'r llynedd yn y golofn dde yn y tabl. Lliw'r cefndir - Gwyrdd = gwelliant; Coch = dirywiad; Oren = dim newid									
↑ = cynnydd eleni ↓ = gostyngiad eleni ➡ = dim newid PC = pwyntiau canrannol									
Categori	Blwyddyn	Ch1	Ch2	Ch3	Ch4	Hyd yn hyn eleni		Cyfartaledd dros y 3 blynedd diwethaf	
Cyfanswm y galwadau diangen	2015-16	479	528			1,007	↓ 41.1%	1,696	↓ 40.6%
	2014-15	780	930			1,710			
Galwadau diangen maleisus	2015-16	11	11			22	↓ 51.1%	48	↓ 54.5%
	2014-15	26	19			45			
Galwadau diangen didwyll	2015-16	231	255			486	↓ 23.3%	636	↓ 23.6%
	2014-15	303	331			634			
Galwadau diangen oherwydd system awtomatig mewn eiddo annomestig	2015-16	58	92			150	↓ 76.3%	650	↓ 76.9%
	2014-15	262	372			634			
Galwadau diangen oherwydd system awtomatig mewn eiddo arall	2015-16	179	170			349	↓ 12.1%	362	↓ 3.5%
	2014-15	189	208			397			

Galwadau diangen:

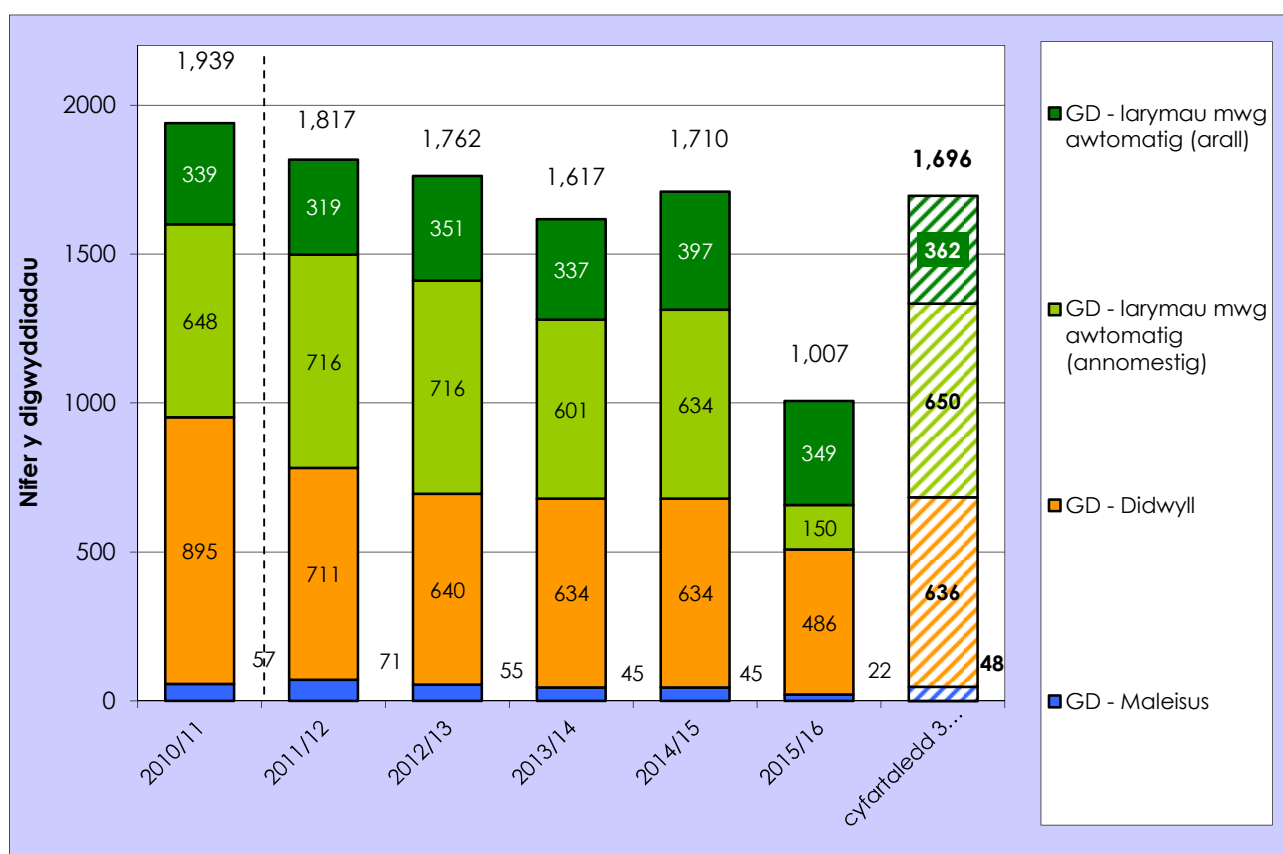
- **Bu gostyngiad o 41.1% neu 703 yn llai o alwadau diangen aethpwyd atynt o gymharu â'r un cyfnod yn 2014/15.**

Yn ystod hanner cyntaf 2015/16 aeth y Gwasanaeth allan at 1,007 o alwadau am gymorth a drodd i fod yn alwadau diangen. Mae'r nifer hwn yn ostyngiad o 41.1% o gymharu â'r hanner cyntaf yn 2014/15.

Mae nifer gyffredinol y galwadau diangen wedi gostwng ymhob categori o gymharu â'r un cyfnod yn 2014/15. Yn arbennig, mae nifer y Galwadau Diangen Awtomatig wedi gostwng 76.3% o gymharu â'r un cyfnod yn 2014/15 a 76.9% o gymharu â'r cyfartaledd 3 blynedd. Gellir priodoli'r gostyngiad hwn i newid gweithdrefn.

Ers Ebrill 2015 mae'r Gwasanaeth wedi gweithredu newid yn y weithdrefn ar gyfer Galwadau Diangen Awtomatig gan ddefnyddio protocolau Presenoldeb Rhagnodedig.

Galwadau diangen yr aethpwyd atynt, yn ôl math



Oherwydd i'r categorïau galwadau diangen gael eu hail-gysoni cyn cychwyn blwyddyn ariannol 2011/12 o ganlyniad i drafodaethau ar lefel genedlaethol, cafwyd newid yng nghyfran y galwadau diangen a gategoreiddwyd fel 'galwadau diangen systemau awtomatig' a'r rhai a gategoreiddwyd fel 'galwadau diangen a wnaed yn ddidwyll'.

Felly, roedd yn amhosibl cymharu tebyg wrth debyg rhwng ffigurau 2011/12 a ffigurau'r flwyddyn flaenorol mewn perthynas â'r ddau categori hwn o alwadau diangen. Dydy hyn ddim yn effeithio ar y gymhariaeth rhwng ffigurau 2011/12 a ffigurau blynnyddoedd wedi hyn.

Geirfa

Tanau	Mae pob tân i'w osod yn o'r tri chategori canlynol – prif, eilaidd neu simnai.
Prif danau	Dyma danau nad ydynt yn danau simneiau, ac sydd yn unrhyw fath o adeilad (ac eithrio adfail), cerbydau, carafanau ac ôl-gerbydau, storfeydd y tu allan, gweithfeydd a pheiriannau, eiddo amaethyddol a choedwigoedd, ac adeileddau eraill y tu allan, megis pontydd, blychau postio, twneli, ayyb. Mae tanau yn unrhyw le yn brif danau os oes anafusion, achub neu ddianc, felly hefyd danau yn unrhyw le yr aeth pum neu ragor o beiriannau tân atynt.
Tanau eilaidd	Tanau eilaidd yw tanau nad ydynt yn rhai simnai na phrif danau. Nid yw tanau eilaidd yn golygu anafusion, achub neu ddianc, a bydd pedair neu lai o beiriannau tân wedi mynd atynt. Fel arfer, tanau eilaidd yw'r rhai sy'n digwydd mewn lleoliadau megis tir agored, coed unigol, ffensys, polion telegraff, sbwriel a chynwysyddion sbwriel (ond nid banciau papur, a fyddai'n cael eu hystyried - yn yr un modd ag eiddo amaethyddol neu goedwigoedd - yn brif dân), dodrefn y tu allan, goleuadau traffig ayyb
Tanau simnai	Dyma danau mewn adeiladau wedi eu meddiannu, lle mae'r tân wedi ei gyfyngu i'r simnai ei hun, hyd yn oed os oes gwres neu ddifrod oherwydd mwg yn ymestyn y tu hwnt i'r simnai ei hun. Nid yw tanau simnai'n golygu anafusion, achub neu ddianc, a bydd pedair neu lai o beiriannau tân wedi mynd atynt.
Digwyddiadau Gwasanaeth Arbennig	Dyma ddigwyddiadau lle nad oes tân, a lle mae angen peiriant neu swyddog, ac maent yn cynnwys: <ul style="list-style-type: none"> a) Argyfyngau lleol e.e. llifogydd, digwyddiadau traffig ar y ffyrdd, achub pobl, gwneud sefyllfa 'yn ddiogel' ayyb; b) Trychinebau mawr; c) Digwyddiadau domestig e.e. dŵr yn gollwng, pobl wedi eu cloi i mewn neu allan ayyb; d) Trefniadau o flaen llaw i fynd i ddigwyddiadau, a allai gynnwys darparu cyngor ac archwiliadau.
Galwadau diangen (cyfarwyddyd cyffredinol)	Pan fo'r GTA yn mynd i leoliad lle credir bod digwyddiad, ond o gyrraedd gwelir nad oes digwyddiad o'r fath yn bodoli neu wedi bodoli. Sylwer: os bydd y peiriant yn cael 'ei droi'n ôl' gan yr Ystafell Reoli cyn cyrraedd y digwyddiad, ni chyfrifir ei fod wedi troi allan, ac nid oes angen adrodd yn ei gylch.
Galwadau diangen – Maleisus	Dyma alwadau a wneir gyda'r bwriad o gael y GTA i fynd i ddigwyddiad nad yw'n bodoli, gan gynnwys rhai bwriadol a lle amheuir eu bod yn faleisus.
Galwadau diangen – Didwyll	Dyma alwadau a wneir yn ddidwyll pan gredir bod y GTA yn wir yn mynd at dân neu ddigwyddiad gwasanaeth arbennig.
Galwadau diangen – systemau awtomatig	Dyma alwadau a ddaw gan larwm mwg ac offer diffodd tân. Maent yn cynnwys larwm yn canu trwy ddamwain neu pan fod larwm yn canu a rhywun yn galw'r GTA fel mater o drefn oherwydd trefniant sefydlog, h.y. heb 'benderfyniad', er enghraifft gan ganolfan alwadau diogelwch neu rywun wedi ei enwebu o fewn sefydliad).